

## 原油燃料油每日观察

### 观点逻辑

品种	逻辑	展望	操作建议
原油	<p>周二(6月9日)WTI 2020年7月期货每桶38.94美元涨0.75美元,布伦特2020年8月期货每桶41.18美元涨0.38美元。中国SC原油期货主力合约2009跌1.5元/桶至317.3元/桶。</p> <p>正如我们周一在一周展望栏目所提示,大西洋风暴导致美国海湾地区关闭31%的原油生产,利比亚最大油田再度关闭,加之EIA报告预计第三季度需求将出现反弹,虽然原油短期欧佩克端利好出尽,有回调预期,但由于上述短线利多,国际油价上涨。</p>	震荡	观望
燃料油	<p>昨日低硫沥青报价普涨,船燃批发价亦随之上扬,但因航运终端需求支撑无力,市场业者后市担忧情绪不减,供船市场上推阻力仍大,实际成交涨幅有限,预计今日市场交投盘稳消化涨幅居多,个别商家报盘或会补涨。预计今日低硫180库提主流成交2500-2700或3400-3600元/吨;国内供船主流成交3450-3620元/吨;4#船燃批发2450-2500元/吨;国标0#柴油主流供船5000-5250元/吨。</p>	震荡	观望

### 数据中心

#### 原油日度

指标	最新一期	上一期	日变化	指标	最新一期	上一期	日变化
布伦特原油 2008	40.8	40.87	-0.07	美元指数	96.38	96.94	-0.55
WTI 原油 2007	38.52	38.17	0.35	美元兑人民币	7.09	7.07	0.01
原油 2007	310.10	299.50	10.60	W-B	2.67	3.16	-0.49
原油 2007-WTI 原油 2007	16.16	25.67	-9.50	原油 2007-原油 2008	-14.50	-14.40	-0.10
WTI 原油 2007-WTI 原油 2012	-0.11	-0.26	0.15				

数据来源: wind, 新世纪期货

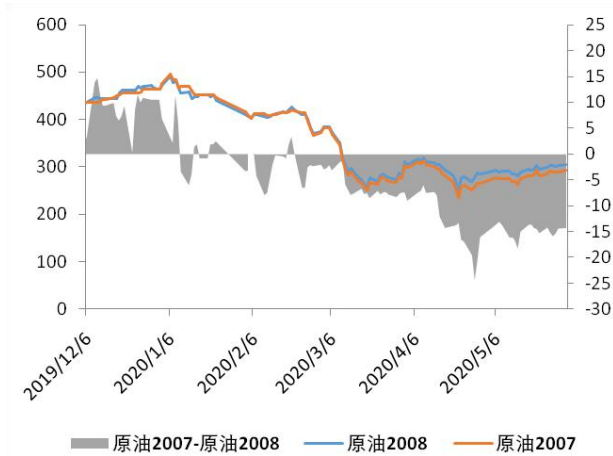
美原油产出	11200	11400	-200	美国炼厂开工率	71.8	71.3	0.5
库存量:商业原油:全美	532,345	534,422	-2,077	美国汽油库存	255,000	257,795	-2,795

指标	最新一期	上一期	日变化	指标	最新一期	上一期	日变化
现货价(高端价):燃料油(380):FOB新加坡	240.96	229.57	11.39	新加坡:新加坡港:船用燃料油销售:LSFO 380 cst:当月值	2145.895	1982.446	163.449
现货价(低端价):燃料油(380):FOB新加坡	240.92	229.53	11.39	新加坡:新加坡港:船用燃料油销售:MFO 380 cst:当月值	692.84	653.311	39.529
FU2009.SHF	1735	1735	0	产量:燃料油:累计值	1041.6	705.5	336.1
FU2101.SHF	1938	1922	16	进口数量:燃料油:累计值	0	0	0
燃油 2009-燃油 2101	-203	-187	-16	BDI	714	698	16

图表区

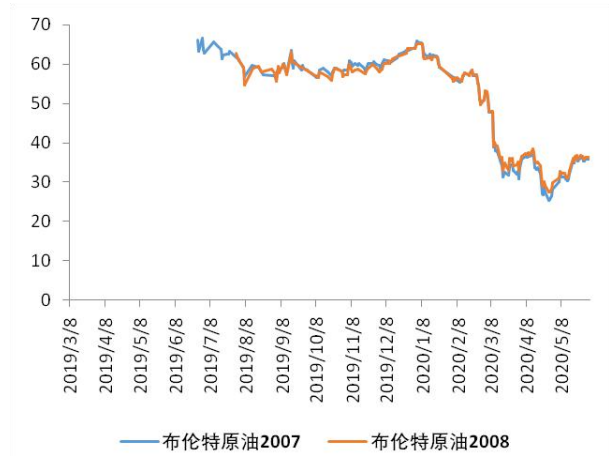
原油数据

图 1. 原油 SC 合约价格



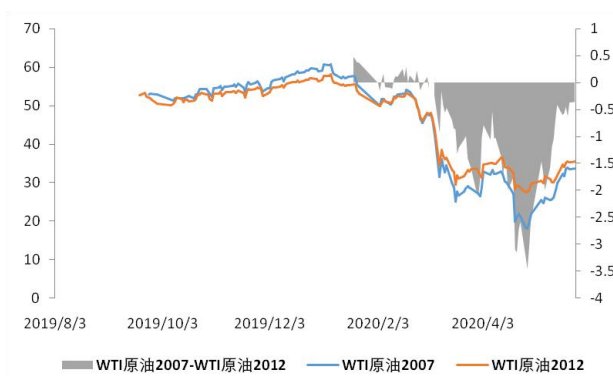
数据来源: wind, 新世纪期货

图 2. 布伦特



数据来源: wind, 新世纪期货

图 3. WTI 原油



数据来源: wind, 新世纪期货

图 4. SC-WTI 价差



数据来源: wind, 新世纪期货

图 5. OPEC 原油产量

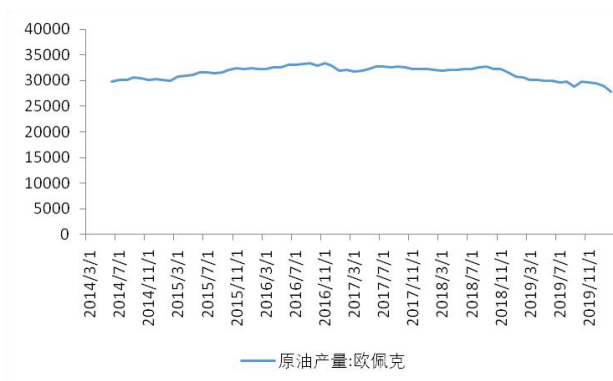
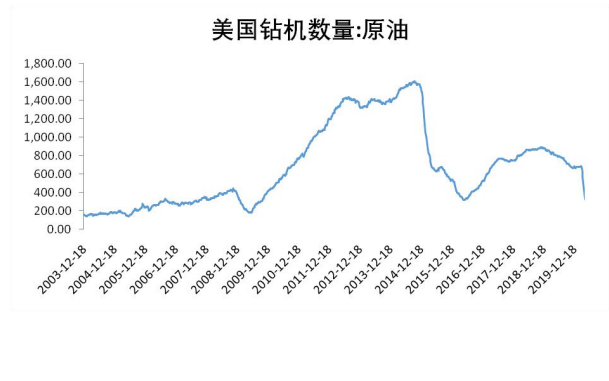
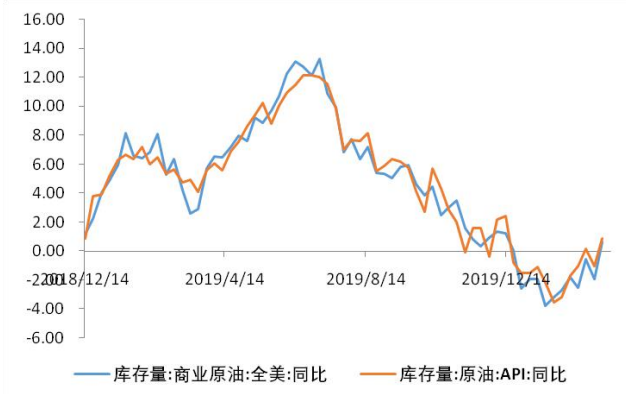


图 6. 美国钻机数量



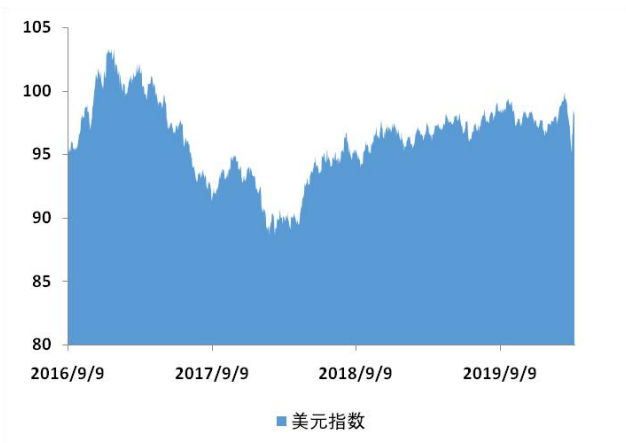
数据来源：EIA，新世纪期货

图 7. 美国原油库存同比



数据来源：wind，新世纪期货

图 9. 美元指数



数据来源：wind，新世纪期货

数据来源：wind，新世纪期货

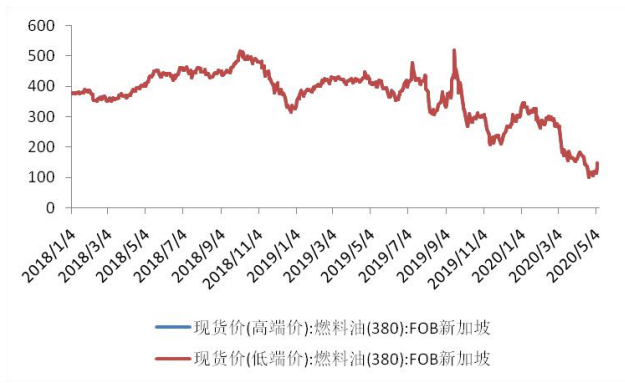
图 8. 美元汇率



数据来源：wind，新世纪期货

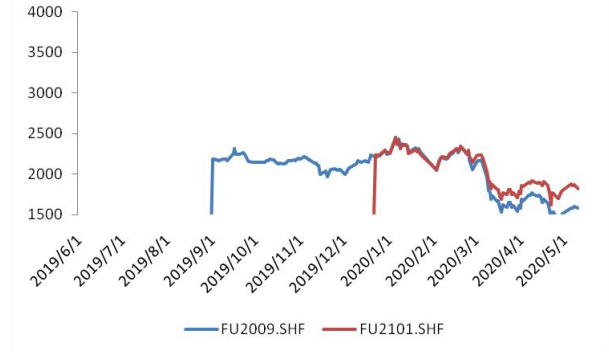
燃料油数据

图 11. 燃料油(380)FOB 新加坡现货价:



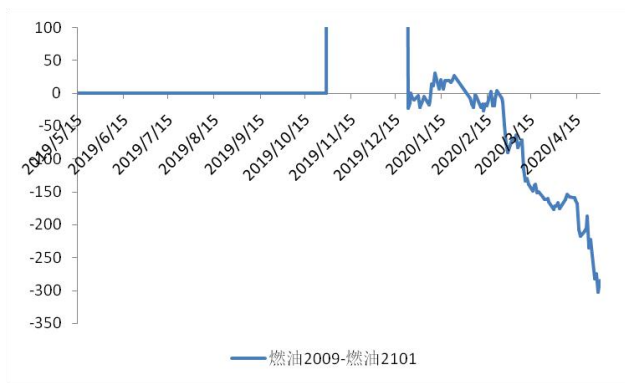
数据来源: wind, 新世纪期货

图 12. FU 期货价



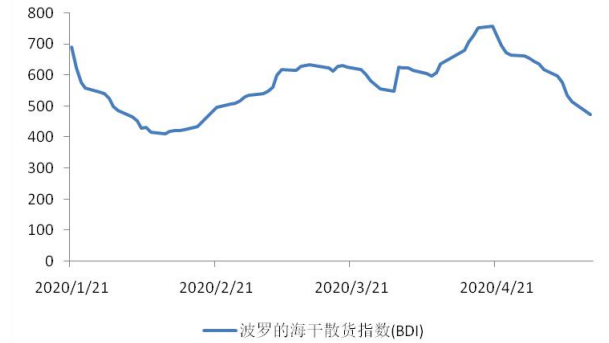
数据来源: wind, 新世纪期货

图 13. 燃油价差



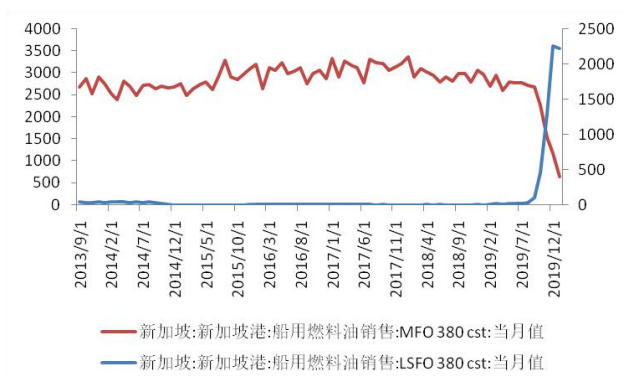
数据来源: wind, 新世纪期货

图 14. BDI



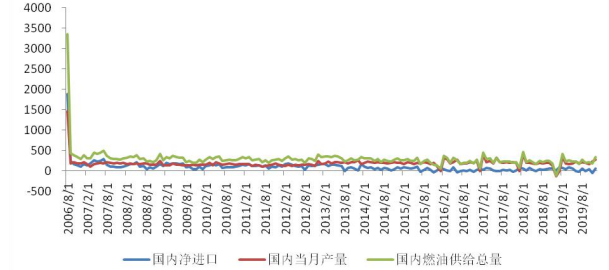
数据来源: wind, 新世纪期货

图 15. 新加坡船用油销售



数据来源: wind, 新世纪期货

图 16. 国内进出口



数据来源: wind, 新世纪期货

## 免责声明

本报告的信息均来源于已公开的资料，尽管我们相信报告中来源可靠性，但对这些信息的准确性和完整性不作任何保证，也不保证所包含的信息和建议不会发生任何变更。我们已力求报告内容的客观、公正，但文中的观点、结论和建议仅供参考，报告中的信息或意见以及所载的数据、工具及材料并不构成您所进行的期货交易买卖的绝对出价，投资者据此做出的任何投资决策与本公司和作者无关。由于报告在编写时融入了该分析师个人的观点和见解以及分析方法，如与新世纪期货公司发布的其他信息有不一致及有不同的结论，未免发生疑问，本报告所载的观点并不代表新世纪期货公司的立场，所以请谨慎参考。我公司不承担因根据本报告所进行期货买卖操作而导致的任何形式的损失。另外，本报告所载信息、意见及分析论断只是反映新世纪期货公司在本报告所载明的日期的判断，可随时修改，毋需提前通知。

本报告版权仅为我公司所有，未经书面许可，任何机构和个人不得以任何形式翻版、复制和发布。如引用、刊发，需注明出处为新世纪期货研究院（投资咨询），且不得对本报告进行有悖原意的引用、删节和修改。

## 新世纪期货研究院（投资咨询）

地址：杭州市下城区万寿亭 13 号

邮编：310003

电话：0571-87923821

网址：<http://www.zjncf.com.cn>