

原油燃料油每日观察

观点逻辑

品种	逻辑	展望	操作建议
原油	<p>周二 (6月16日) WTI 2020年7月期货每桶 38.38 美元涨 1.26 美元, 布伦特 2020年8月期货每桶 40.96 美元涨 1.24 美元。中国 SC 原油期货主力合约 2008 涨 2.1 元/桶至 284.8 元/桶。</p> <p>国际能源署表示全球原油库存有望在未来 6 个月内迅速减少, 且 6 月全球原油产量将降至 8640 万桶/日, 创 2010 年以来的最低水平, 国际油价继续上涨。海外疫情仍显严峻, 美联储预计经济恢复或将花费数年时间, 均拖累需求预期, 此外美国原油库存触及记录高位, 市场担忧需求疲弱导致的供应过剩仍将延续。随着供给端的收缩与需求端的复苏, 油市供需平衡进程正在加速。但是对于经济复苏预期仍需保持谨慎。</p>	盘整回调	观望
燃料油	<p>原油走势震荡, 船燃市场人士后市心态观望, 产业链上下均关注今日主营炼厂低硫渣油放量情况, 预计今日低硫渣油价格或有 50-100 元/吨下调空间, 船燃市场暂稳静待消息面指引。预计今日低硫 180 库提主流成交 2500-2700 或 3400-3600 元/吨; 国内供船主流成交 3450-3650 元/吨; 4#船燃批发 2500-2550 元/吨; 国标 0#柴油主流供船 5000-5200 元/吨。</p>	震荡	观望

数据中心

原油日度							
指标	最新一期	上一期	日变化	指标	最新一期	上一期	日变化
布伦特原油 2008	39.13	39.27	-0.14	美元指数	97.00	97.10	-0.10
WTI 原油 2007	37.88	37.09	0.79	美元兑人民币	7.08	7.09	-0.01
原油 2007	276.10	280.40	-4.30	W-B	1.25	2.73	-1.48
原油 2007-WTI 原油 2007	7.24	-2.54	9.78	原油 2007-原油 2008	-14.70	-15.50	0.80
WTI 原油 2007-WTI 原油 2012	-0.27	-0.23	-0.04				

数据来源: wind, 新世纪期货

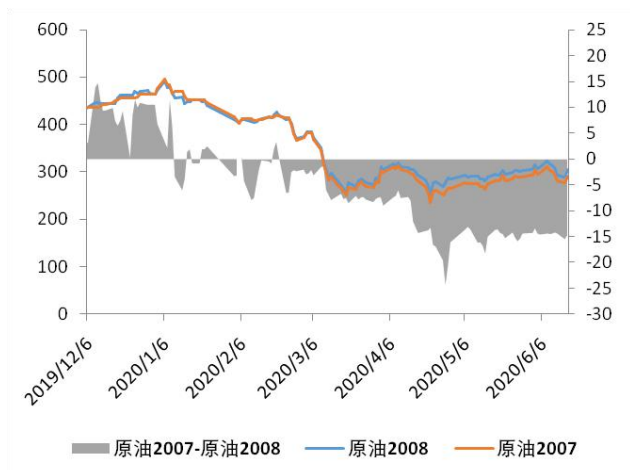
美原油产出	11100	11200	-100	美国炼厂开工率	73.1	71.8	1.3
库存量:商业原油:全美	538,065	532,345	5,720	美国汽油库存	258,661	255,000	3,661

燃料油							
指标	最新一期	上一期	日变化	指标	最新一期	上一期	日变化
现货价(高端价):燃料油(380):FOB 新加坡	211.45	212.17	-0.72	新加坡:新加坡港:船用燃料油销售:LSFO 380 cst:当月值	1918.948	2145.895	-226.947
现货价(低端价):燃料油(380):FOB 新加坡	211.41	212.13	-0.72	新加坡:新加坡港:船用燃料油销售:MFO 380 cst:当月值	685.169	692.84	-7.671
FU2009.SHF	1693	1651	42	产量:燃料油:累计值	1041.6	705.5	336.1
FU2101.SHF	1882	1838	44	进口数量:燃料油:累计值	0	0	0
燃油 2009-燃油 2101	-189	-187	-2	BDI	1054	973	81

图表区

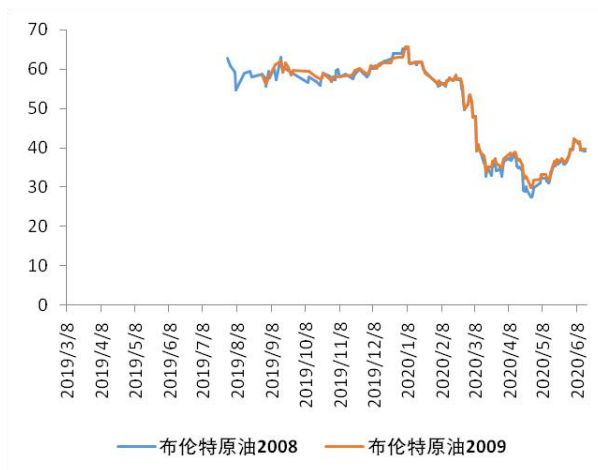
原油数据

图 1. 原油 SC 合约价格



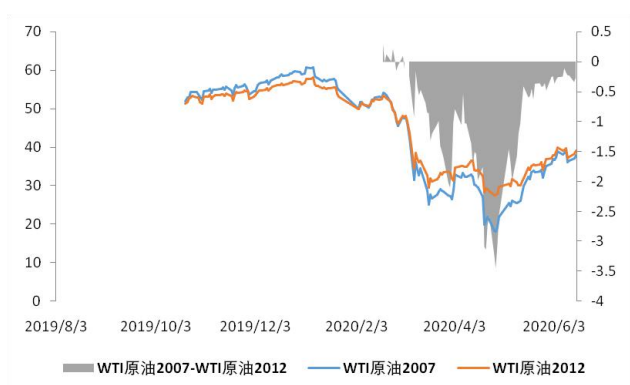
数据来源: wind, 新世纪期货

图 2. 布伦特



数据来源: wind, 新世纪期货

图 3. WTI 原油



数据来源: wind, 新世纪期货

图 4. SC-WTI 价差



数据来源: wind, 新世纪期货

图 5. OPEC 原油产量

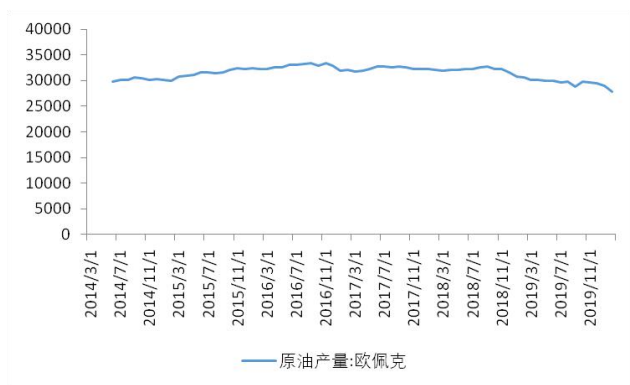
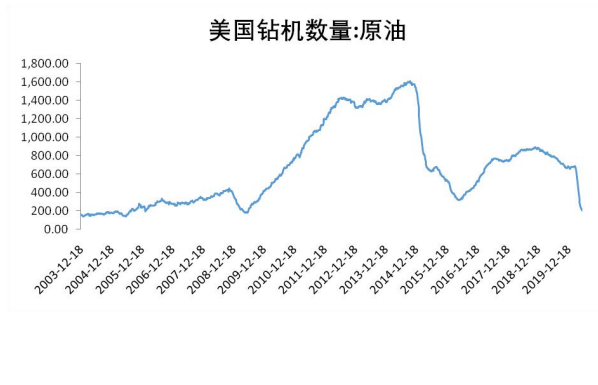
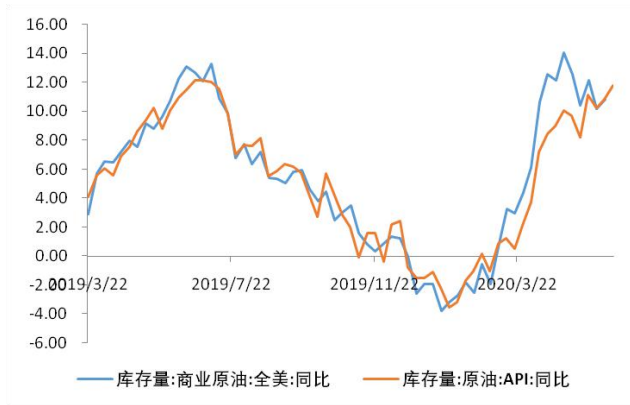


图 6. 美国钻机数量



数据来源：EIA，新世纪期货

图 7. 美国原油库存同比



数据来源：wind，新世纪期货

图 8. 美元汇率



数据来源：wind，新世纪期货

图 9. 美元指数



数据来源：wind，新世纪期货

数据来源：wind，新世纪期货

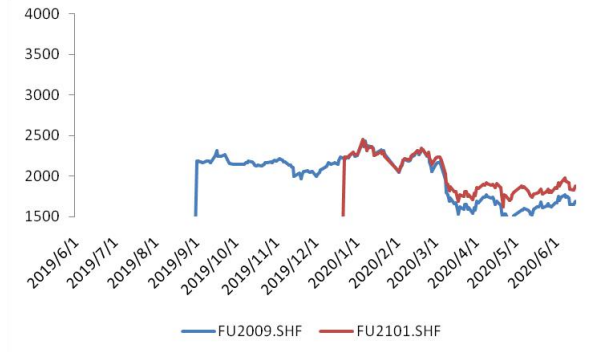
燃料油数据

图 11. 燃料油(380)FOB 新加坡现货价:



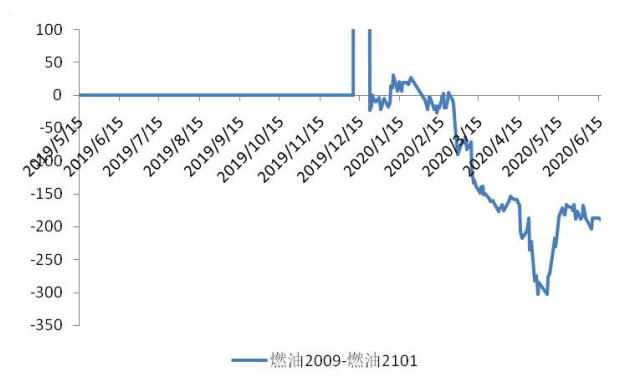
数据来源: wind, 新世纪期货

图 12. FU 期货价



数据来源: wind, 新世纪期货

图 13. 燃油价差



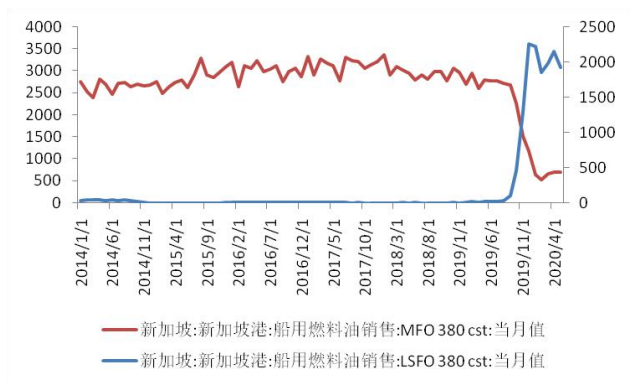
数据来源: wind, 新世纪期货

图 14. BDI



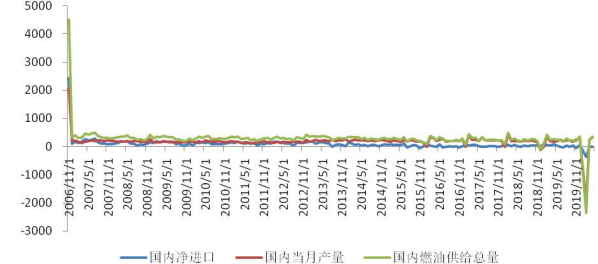
数据来源: wind, 新世纪期货

图 15. 新加坡船用油销售



数据来源: wind, 新世纪期货

图 16. 国内进出口



数据来源: wind, 新世纪期货

免责声明

本报告的信息均来源于已公开的资料，尽管我们相信报告中来源可靠性，但对这些信息的准确性和完整性不作任何保证，也不保证所包含的信息和建议不会发生任何变更。我们已力求报告内容的客观、公正，但文中的观点、结论和建议仅供参考，报告中的信息或意见以及所载的数据、工具及材料并不构成您所进行的期货交易买卖的绝对出价，投资者据此做出的任何投资决策与本公司和作者无关。由于报告在编写时融入了该分析师个人的观点和见解以及分析方法，如与新世纪期货公司发布的其他信息有不一致及有不同的结论，未免发生疑问，本报告所载的观点并不代表新世纪期货公司的立场，所以请谨慎参考。我公司不承担因根据本报告所进行期货买卖操作而导致的任何形式的损失。另外，本报告所载信息、意见及分析论断只是反映新世纪期货公司在本报告所载明的日期的判断，可随时修改，毋需提前通知。

本报告版权仅为我公司所有，未经书面许可，任何机构和个人不得以任何形式翻版、复制和发布。如引用、刊发，需注明出处为新世纪期货研究院（投资咨询），且不得对本报告进行有悖原意的引用、删节和修改。

新世纪期货研究院（投资咨询）

地址：杭州市下城区万寿亭 13 号

邮编：310003

电话：0571-87923821

网址：<http://www.zjncf.com.cn>