

能源化工每日观察——终端接货能力减弱，油价调整，多 TA 空 EG

核心观点

品种	逻辑	展望	操作建议
PTA	国际油价调整之际，对化工提振作用也在减弱。周现货和盘面窄幅调整，市场观望氛围较浓，成交不多。聚酯产销环比下跌大半，多以低价成交为主。供需来说PTA 社会库存稍有缓解，现货并不是很多，仓单锁定外部分抛售市场没有降价接受，而是有价补货，聚酯库存压力偏低，尤其涤短压力非常小，终端成品和原料库存稍有上升，整体来说下游有支撑，供应端压力没有继续增加，汉邦开车时间推后，供需中短期有支撑，成本端调整。	震荡	多配
EG	乙二醇盘面和现货仍处上下调整之际，煤企和进口成为主要变量，国内煤企装置开工率回升，当下港口库存128万吨，环比上周四增加3万吨，煤企装置在本月下旬开启超过200万吨，占比20%不止，但是实际到港和预期到港存落差，连续两周实际到港量低于15万吨，港口有望维持小幅去库，下游聚酯工厂原料库存和成品库存小幅增加，压力增大，国内供应压力边际增加，仍建议作为PTA多头的空头配置。	震荡	空配

数据中心

PTA							
指标	数值	日变化	周变化	指标	数值	日变化	周变化
2009 收盘价	3702	-10	14	基差	-87	10	1
华东现货	3615	0	15	PX 开工	80.79%	0.00%	0.00%
布伦特收盘价	41.43	0.72	2.42	PTA 开工	87.14%	0.00%	4.31%
PX CFR 台湾	558	6	33	聚酯开工	85.73%	0.00%	-0.76%
PTA/Brent	219.11	-6.34	-16.60	江浙织机开工	62.40%	-1.00%	-1.00%
PX-石脑油	186.60	1.475	12.975	长丝产销	35	-20	5
9-1 价差	-154	-406	-4	短纤产销	35	-10	0
PTA 加工费	631.95	-30.12	-165.94	切片产销	30	0	0
仓单	223822	-120	-2389	TA-EG	27	-43	23
乙二醇							
指标	数值	日变化	周变化	指标	数值	日变化	周变化
2009 收盘价	3675	33	-9	基差	-140	-3	-16
MEG 现货	3535	30	-25	9-1 价差	-186	-528	-10
华东港口库存	128.95	#N/A	3.25	E0/EG 现货	3665	-30	25
EG 整体开工	56.28%	0.39%	-0.55%	MEG 仓单	6518	0	300
EG 煤制开工	40.14%	1.10%	1.26%	POY 利润	199.95	-60.05	-129.45

聚酯开工	85.73%	0.00%	-0.76%	切片利润	174.95	-10.05	-154.45
盛泽坯布库存	43	0	0.5	瓶片利润	624.95	-10.05	-104.45
江浙织机开工	62.4%	-1.0%	-1.0%	棉花-涤短	6250	0	-75

数据来源: wind 资讯、卓创资讯、新世纪期货

图表区

PTA:

图 1. PX 石脑油裂解价差



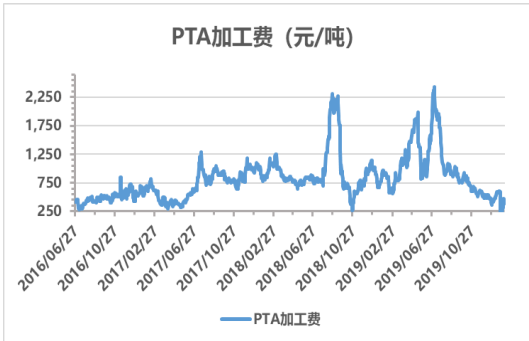
数据来源: wind 资讯、新世纪期货

图 2. PTA 和 EG 价差



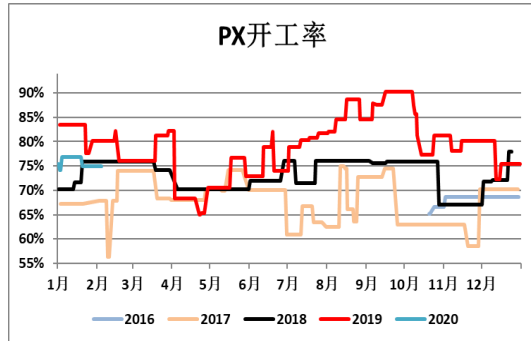
数据来源: wind 资讯、新世纪期货

图 3. PTA 现货加工费



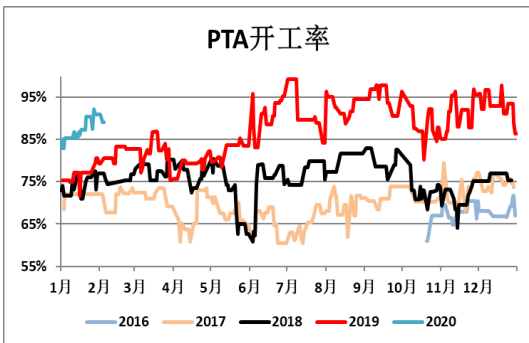
数据来源: 卓创资讯、新世纪期货

图 4. PX 开工率



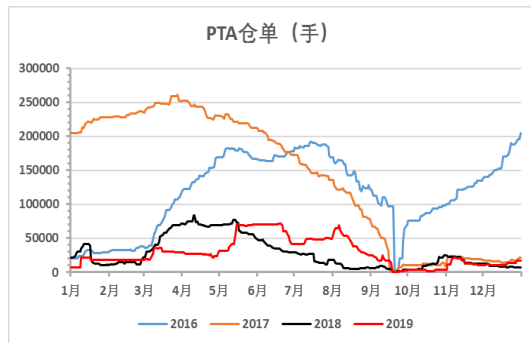
数据来源: wind 资讯、新世纪期货

图 5. PTA 工厂开工率变化



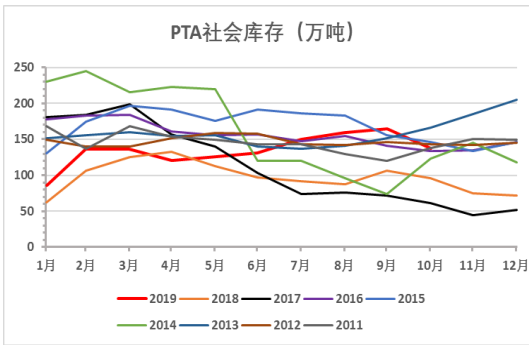
数据来源: wind 资讯、新世纪期货

图 6. PTA 仓单



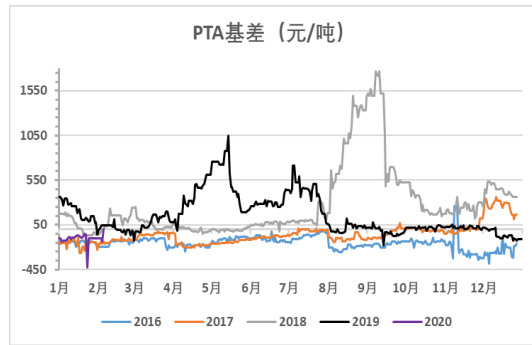
数据来源: wind 资讯、新世纪期货

图 7. PTA 月度社会库存



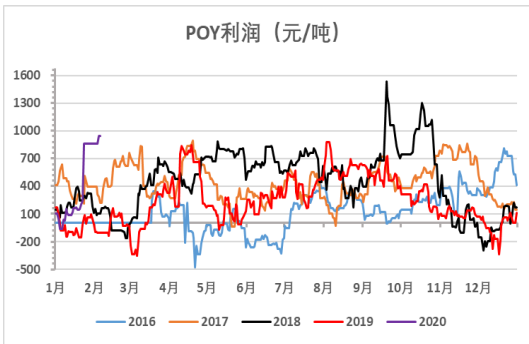
数据来源：卓创资讯、新世纪期货

图 8. PTA 基差变化



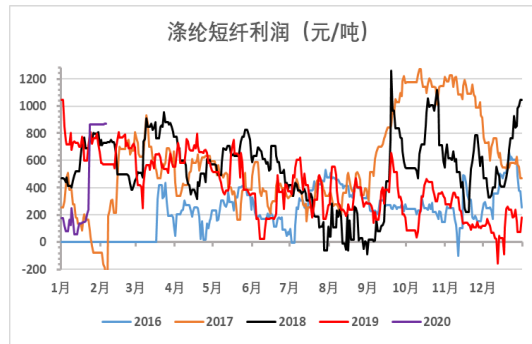
数据来源：卓创资讯、新世纪期货

图 9. POY 利润



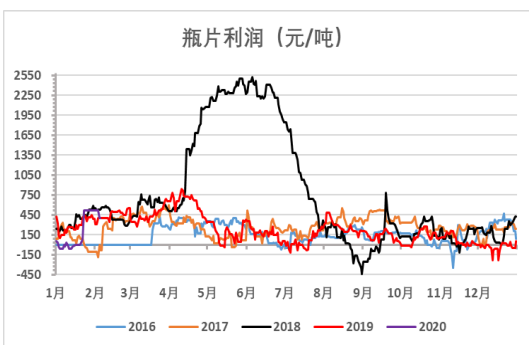
数据来源：wind 资讯、新世纪期货

图 10. 短纤利润



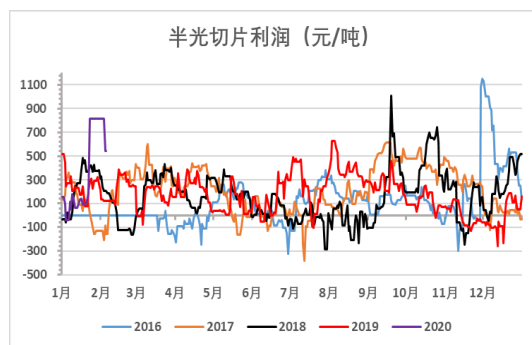
数据来源：wind 资讯、新世纪期货

图 11. 瓶片利润



数据来源：卓创资讯、新世纪期货

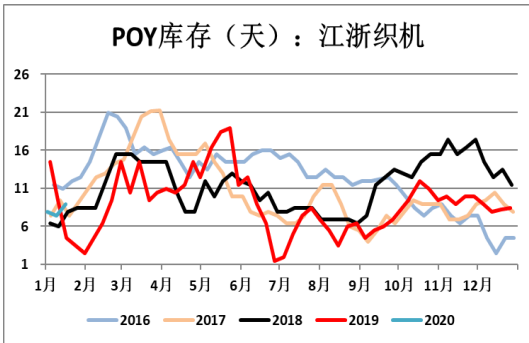
图 12. 切片利润



数据来源：wind 资讯、新世纪期货

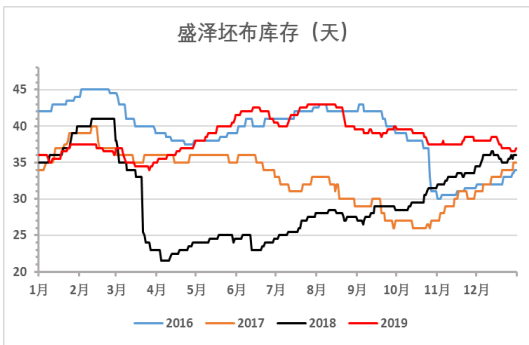
图 13. POY 库存

图 14. 短纤库存

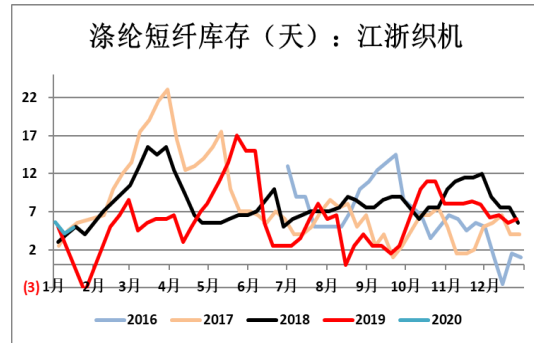


数据来源: wind 资讯、新世纪期货

图 15. 坯布库存: 盛泽

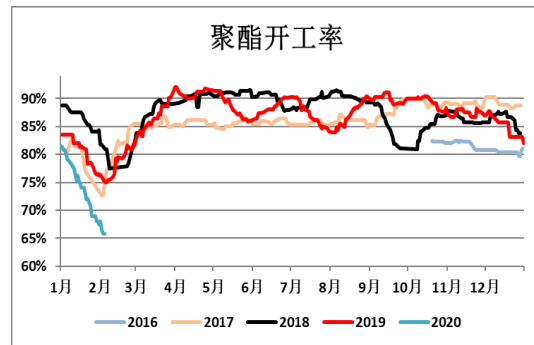


数据来源: 卓创资讯、新世纪期货



数据来源: wind 资讯、新世纪期货

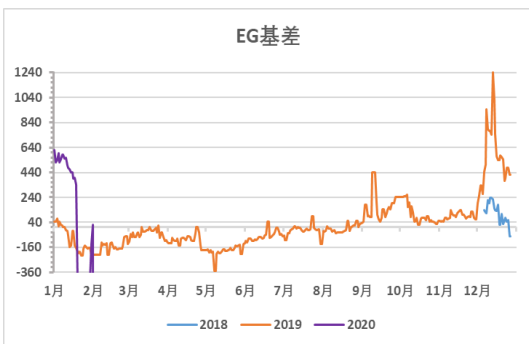
图 16. 聚酯综合开工率



数据来源: 卓创资讯、新世纪期货

EG:

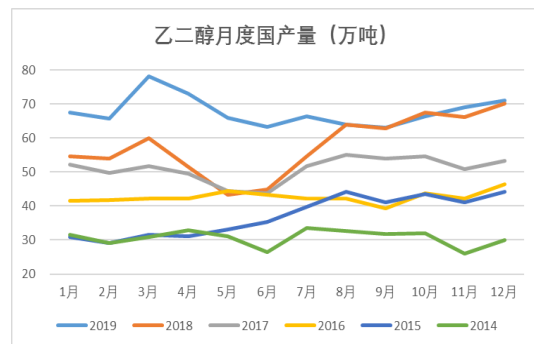
图 3. 乙二醇基差



数据来源: wind 资讯、新世纪期货

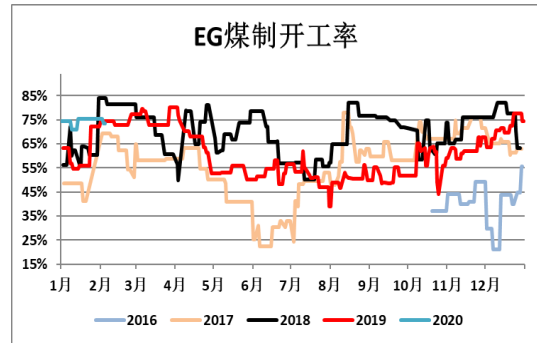
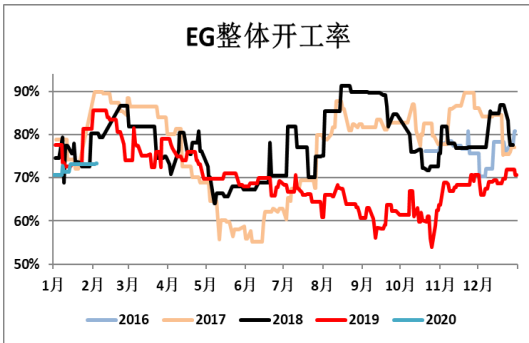
图 5. 乙二醇整体开工率

图 4. 乙二醇产量



数据来源: wind 资讯、新世纪期货

图 6. 煤制乙二醇开工率

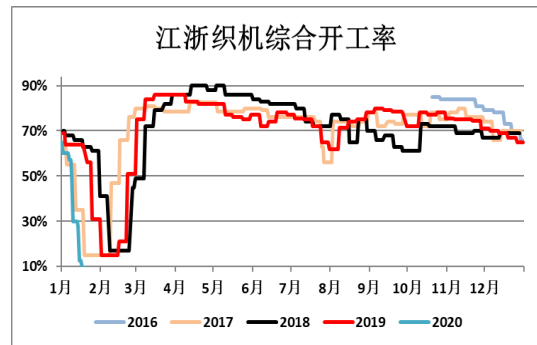
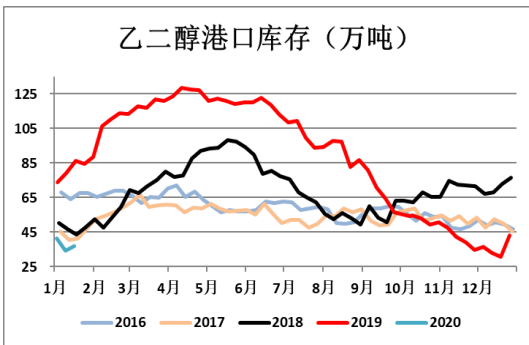


数据来源: wind 资讯、新世纪期货

数据来源: wind 资讯、新世纪期货

图 7. 乙二醇华东港口库存

图 8. 江浙制造开工率



免责声明

本报告的信息均来源于已公开的资料, 尽管我们相信报告中来源可靠性, 但对这些信息的准确性和完整性不作任何保证, 也不保证所包含的信息和建议不会发生任何变更。我们已力求报告内容的客观、公正, 但文中的观点、结论和建议仅供参考, 报告中的信息或意见以及所载的数据、工具及材料并不构成您所进行的期货交易买卖的绝对出价, 投资者据此做出的任何投资决策与本公司和作者无关。由于报告在编写时融入了该分析师个人的观点和见解以及分析方法, 如与新世纪期货公司发布的其他信息有不一致及有不同的结论, 未免发生疑问, 本报告所载的观点并不代表新世纪期货公司的立场, 所以请谨慎参考。我公司不承担因根据本报告所进行期货买卖操作而导致的任何形式的损失。另外, 本报告所载信息、意见及分析论断只是反映新世纪期货公司在本报告所载明日期的判断, 可随时修改, 毋需提前通知。

本报告版权仅为我公司所有，未经书面许可，任何机构和个人不得以任何形式翻版、复制和发布。如引用、刊发，需注明出处为新世纪期货研究院（投资咨询），且不得对本报告进行有悖原意的引用、删节和修改。

新世纪期货研究院（投资咨询）

地址：杭州市下城区万寿亭 13 号

邮编：310003

电话：0571-85058093

网址：<http://www.zjncf.com.cn>