

## 黑色金属每日观察——短期难有趋势，螺纹面临淡季考验

### 观点逻辑

品种	逻辑	展望	操作建议
螺纹	<p>螺纹产量再次触及天花板，上周小幅回升至 400.31 万吨，达到历史高位。建筑钢材需求高位有所回落，螺纹钢测算周度表观消费量环比回落至 367.8 万吨。预计接下来半个月左右仍将为全国大面积降雨的时间段，预计钢材消费仍将会受到影响。上周螺纹钢社库增 12.37 万吨至 767.89 万吨，厂库增 20.14 万吨至 320.78 万吨，钢厂出库放缓。当下终端房地产消费依然较有韧性，同比保持正增长，短期钢材需求转弱，赶工力度有所减小，可能会出现阶段性库存增加情形，近期走需求转弱逻辑。</p>	震荡	高位离场
铁矿	<p>国内矿山的逐渐复产，内矿供应有所增加至 43.13 万吨/天。北方六港到港总量为 1166.4 万吨，环比增 129.6 万吨，到港量持续回升。港船舶数仍然比较高，压港问题仍在。外矿发运量近期整体呈回升态势，国内到港量也有所增加。日均疏港量 319.67 万吨，环比增 9.38 万吨，近期疏港继续增加，但到港铁矿较多，港口库存总量已出现累库。东北、华东、沿江、华南由于到港增量而使得库存增加，后期压港问题仍在。高螺纹产量也意味着产量增量边际递减，铁矿需求已至阶段性顶部。铁矿供应最紧的时候或已过去，铁矿石后期供需偏紧关系有望改善，铁矿石盘面回落风险加大，主要关注梅雨季需求和海外矿山发运情况。</p>	震荡	高位离场

### 一、数据中心

螺纹							
指标	价格	日变化	周变化	指标	价格	日变化	周变化
上海现货价	3580	-30	-50	上海—北京	-120	-10	-20
广州—北京	150	20	40	5—10 价差	-201	68	72
10 月基差	28	38	43	5 月基差	229	-30	-35
建材成交量	202148.00	-11334	-1799	主力卷螺差	52	68	47
盘面利润	228.31	26.34	5.00	长流程利润	193.93	-42.13	-85.24
短流程利润	-360	-40	-70	主力螺矿比	4.83	0.13	0.10

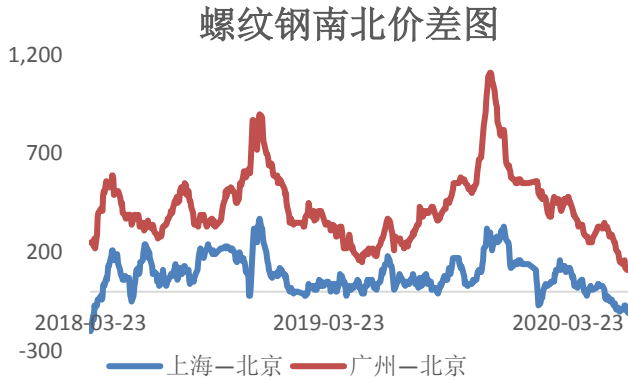
铁矿石							
指标	价格	日变化	周变化	指标	价格	日变化	周变化
青岛港 PB 粉	858.09	0.00	1.09	PB 粉—超特粉	132	8	-19
卡粉—PB 粉	152	-5	-11	邯邢粉—PB 粉	143	0	-15
9-1 价差	74.50	-6.00	0.50	9 月基差	122.09	45.87	18.59
1 月基差	196.59	29.00	40.37	普氏指数	99.70	-4.65	-1.80
进口利润	30.72	47.68	33.31	新加坡掉期	692.33	-0.19	-1.34

数据来源: wind、mysteel

二、 图表区

图 1: 螺纹钢南北价差

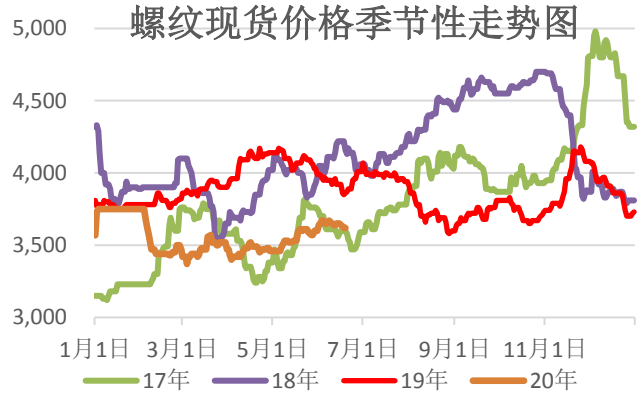
单位: 元/吨



资料来源: 新世纪期货、wind 资讯

图 2: 螺纹钢现货价格

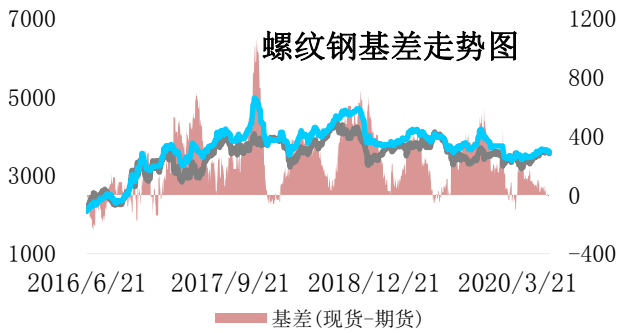
单位: 元/吨



资料来源: 新世纪期货、wind 资讯

图 3: 螺纹钢主力基差

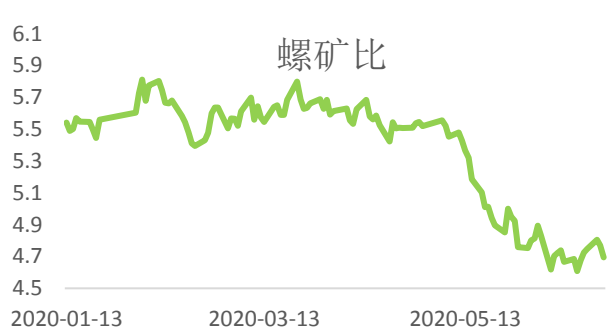
单位: 元/吨



资料来源: 新世纪期货、wind 资讯

图 4: 螺矿主力合约比

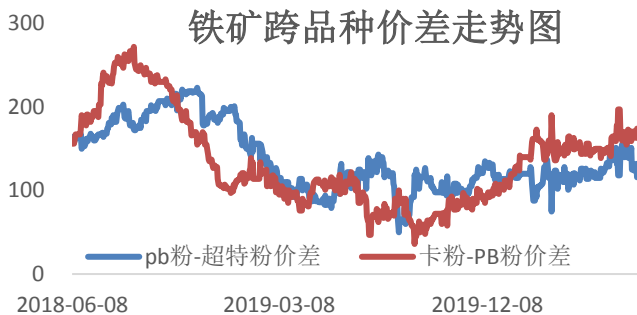
单位: 元/吨



资料来源: 新世纪期货、wind 资讯

图 5: 铁矿石跨品种价差

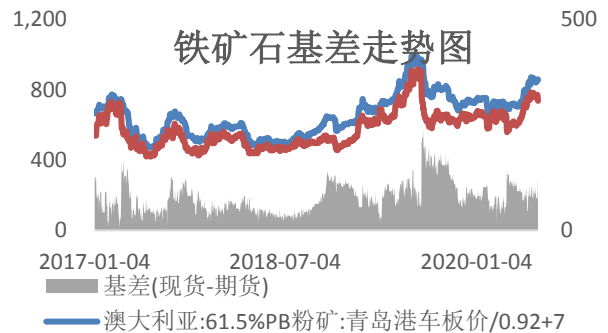
单位: 元/湿吨



资料来源: 新世纪期货、wind

图 6: 铁矿石主力基差

单位: 元/吨



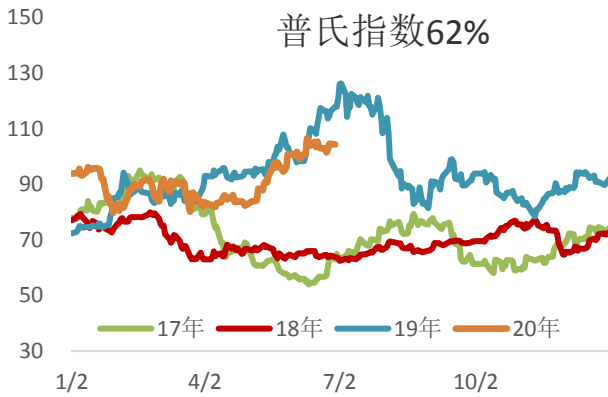
资料来源: 新世纪期货、wind

图 7: 铁矿普氏指数

单位: 美元

图 8: PB粉和超特粉价差走势图

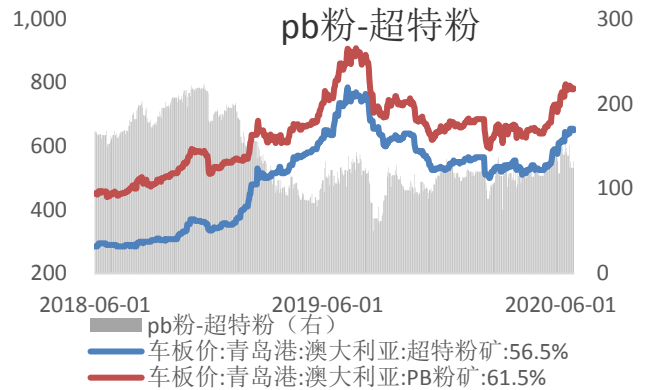
单位: 元/吨



资料来源：新世纪期货、wind 资讯

图 9：主要钢厂螺纹钢周度产量

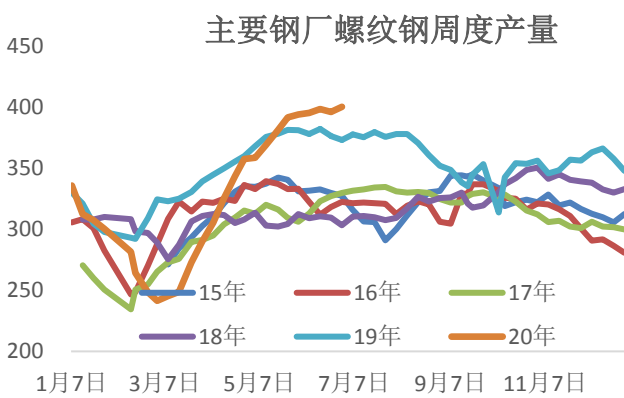
单位：元/吨



资料来源：新世纪期货、wind 资讯

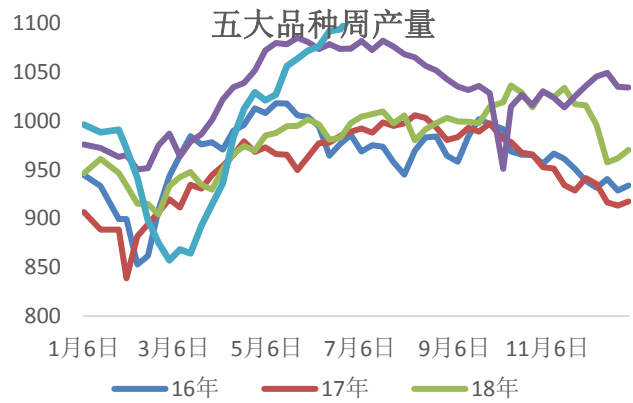
图 10：五大钢材周度产量

单位：元/吨



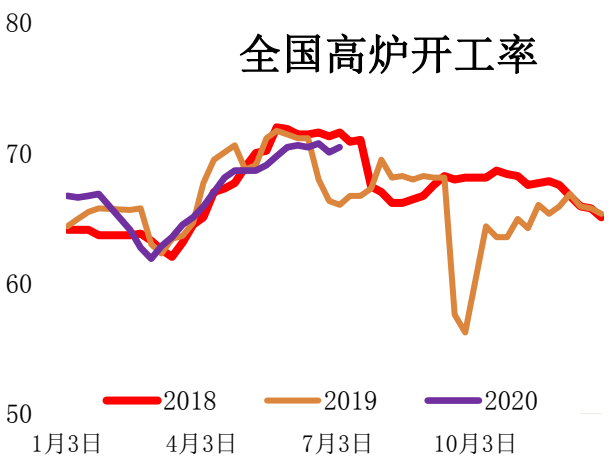
资料来源：新世纪期货、wind 资讯

图 11：全国高炉开工率



资料来源：新世纪期货、wind 资讯

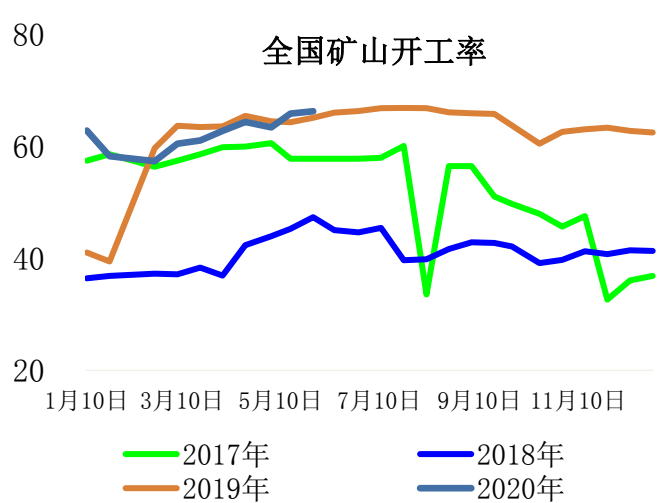
图 12：全国矿山开工率



资料来源：新世纪期货、wind 资讯

图 13：上海终端线螺采购量

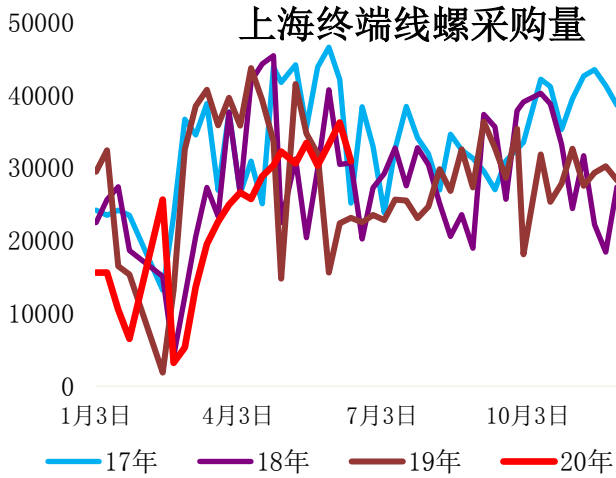
单位：元/吨



资料来源：新世纪期货、wind 资讯

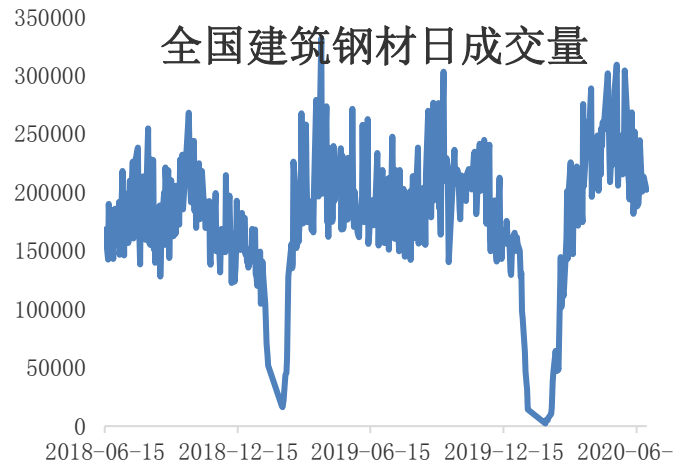
图 14：全国建筑钢材日成交量

单位：元/吨



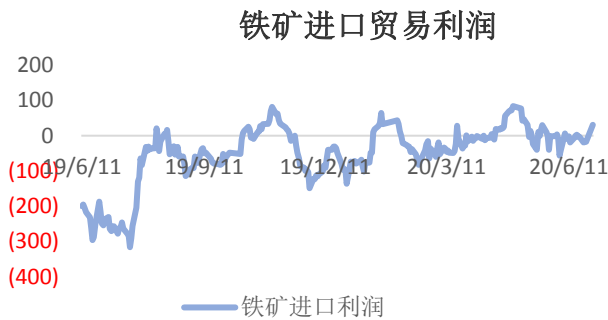
资料来源：新世纪期货、wind 资讯

图 15：铁矿进口贸易利润 单位：元/吨



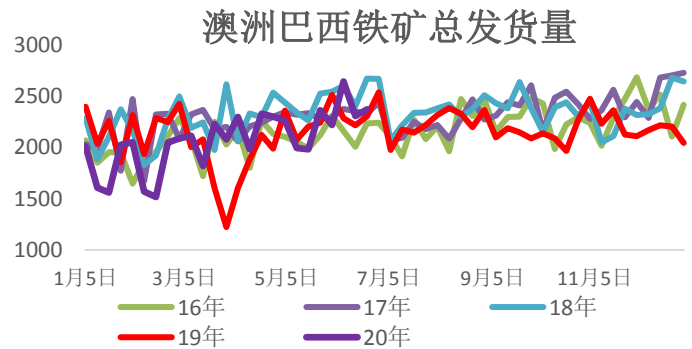
资料来源：新世纪期货、wind 资讯

图 16：澳洲巴西铁矿总发货量 单位：元/吨



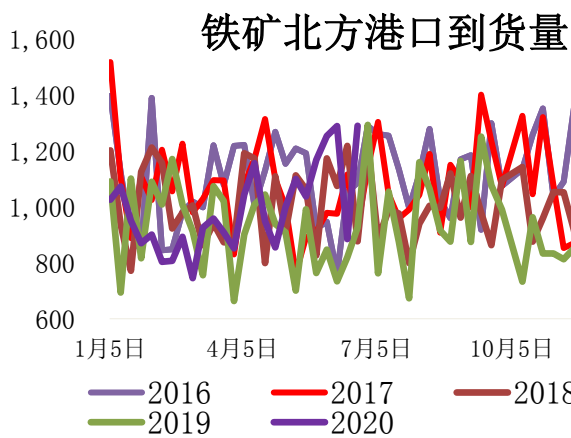
资料来源：新世纪期货、wind 资讯

图 17：铁矿北方港口到货量 单位：元/吨



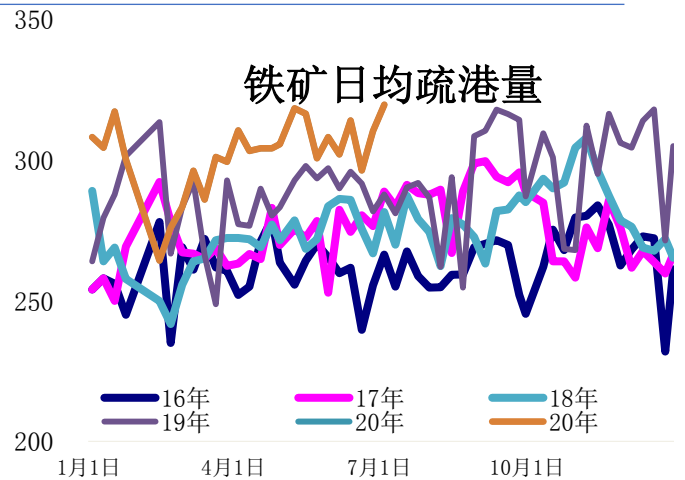
资料来源：新世纪期货、wind 资讯

图 18：铁矿日均疏港量 单位：元/吨



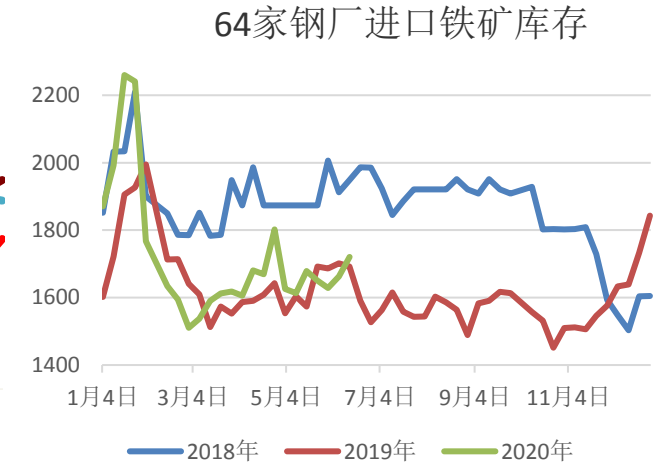
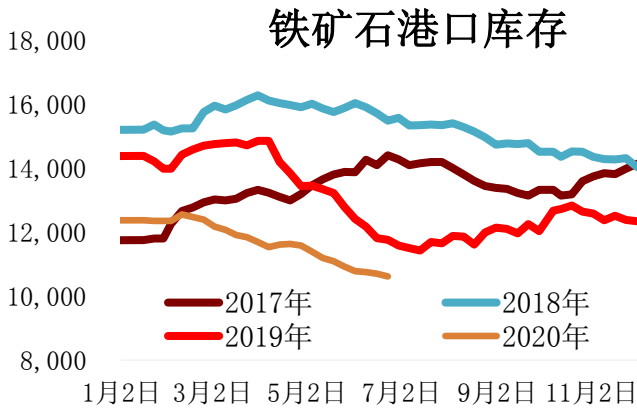
资料来源：新世纪期货、wind 资讯

图 19：铁矿港口库存 单位：元/吨



资料来源：新世纪期货、wind 资讯

图 20：64 家钢厂进口铁矿库存 单位：万吨

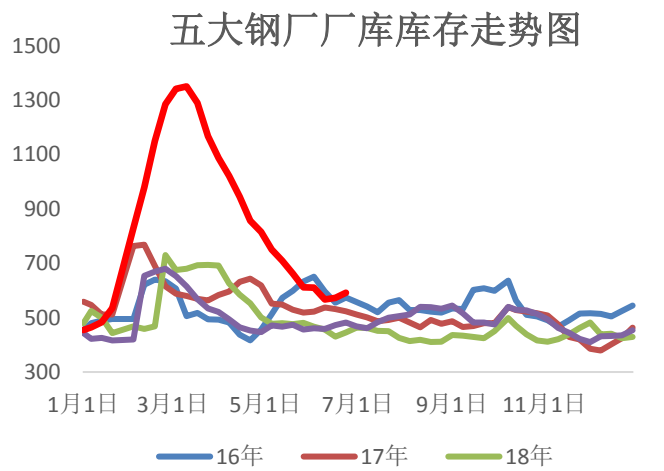
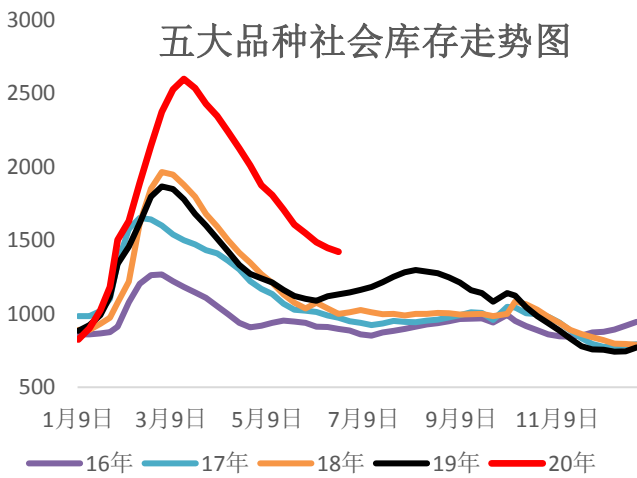


资料来源：新世纪期货、wind 资讯

资料来源：新世纪期货、wind 资讯

图 21：五大钢材社会库存 单位：元/吨

图 22：五大钢厂钢厂厂库 单位：元/吨



资料来源：新世纪期货、wind 资讯

资料来源：新世纪期货、wind 资讯

图 23：螺纹社会库存 单位：元/吨

图 24：；螺纹厂库 单位：元/吨

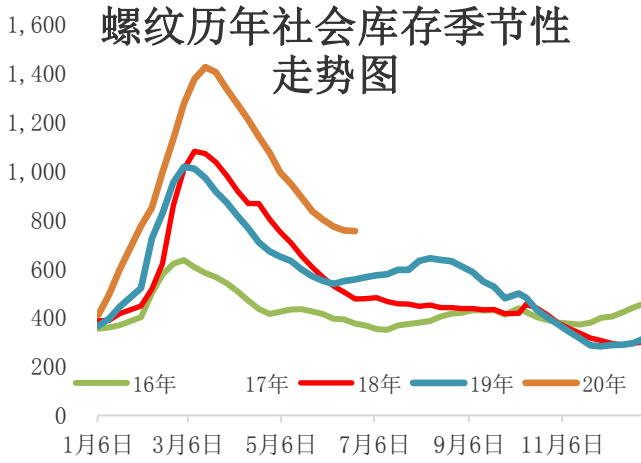


图 25: 钢厂检修和盈利情况 单位: %

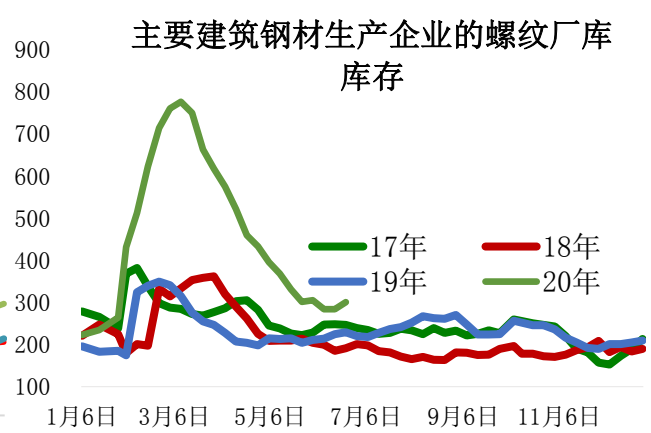


图 26: 全国建筑钢材成交周均值 单位: 万吨

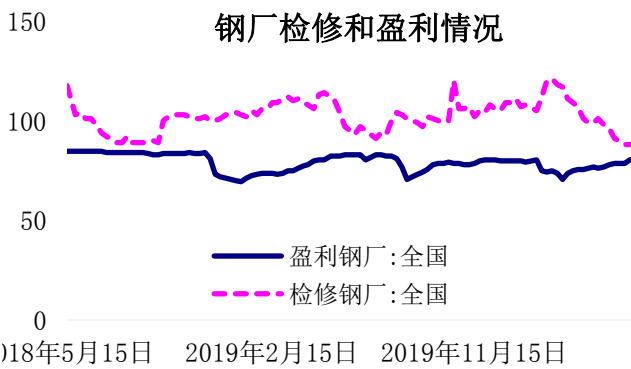


图 27: 螺纹周度表观需求量 单位: 万吨

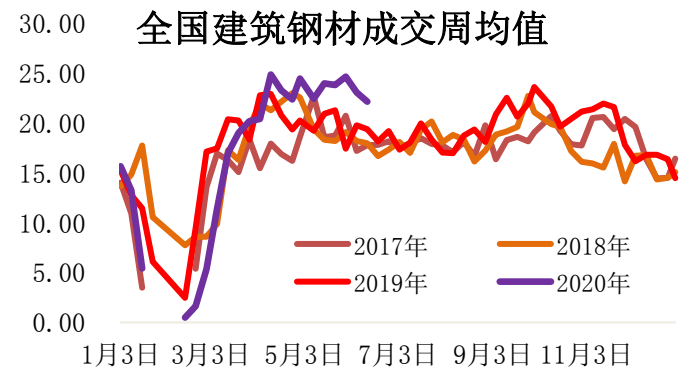
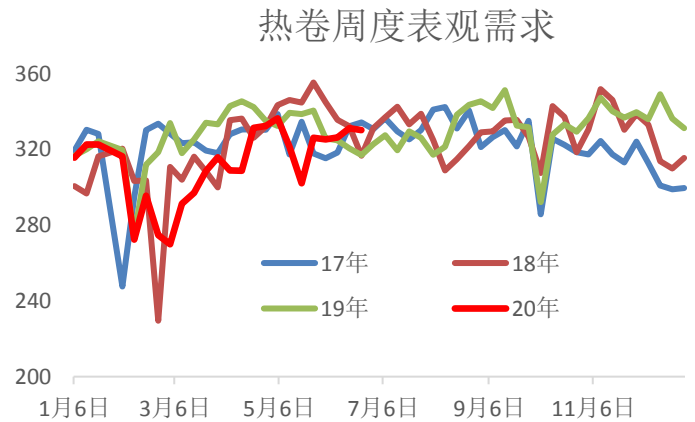
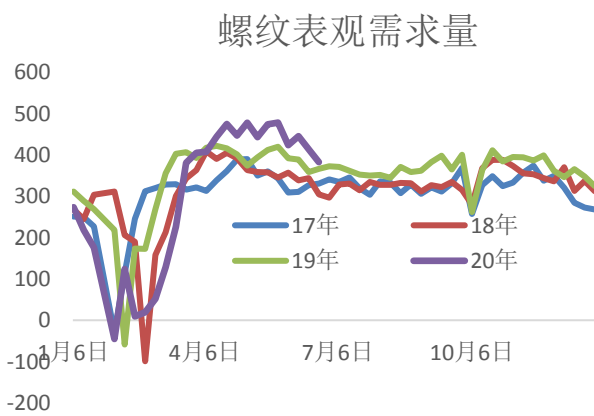


图 28: 热卷周度表观需求量 单位: 万吨



## 免责声明

本报告的信息均来源于已公开的资料，尽管我们相信报告中来源可靠性，但对这些信息的准确性和完整性不作任何保证，也不保证所包含的信息和建议不会发生任何变更。我们已力求报告内容的客观、公正，但文中的观点、结论和建议仅供参考，报告中的信息或意见以及所载的数据、工具及材料并不构成您所进行的期货交易买卖的绝对出价，投资者据此做出的任何投资决策与本公司和作者无关。由于报告在编写时融入了该分析师个人的观点和见解以及分析方法，如与新世纪期货公司发布的其他信息有不一致及有不同的结论，未免发生疑问，本报告所载的观点并不代表新世纪期货公司的立场，所以请谨慎参考。我公司不承担因根据本报告所进行期货买卖操作而导致的任何形式的损失。另外，本报告所载信息、意见及分析论断只是反映新世纪期货公司在本报告所载明的日期的判断，可随时修改，毋需提前通知。

本报告版权仅为我公司所有，未经书面许可，任何机构和个人不得以任何形式翻版、复制和发布。如引用、刊发，需注明出处为新世纪期货研究院（投资咨询部），且不得对本报告进行有悖原意的引用、删节和修改。

## 新世纪期货研究院（投资咨询部）

地址： 杭州市下城区万寿亭 13 号

邮编： 310003

电话： 0571-85106702

网址： <http://www.zjncf.com.cn>