

能源化工周报——宏观油价调整，聚酯原料估值偏低

核心观点

品种	基本面	操作建议
PTA	上周盘面震荡下跌，截至周五 PTA 主力收 3572 元/吨，环比上周上涨 16 元/吨 (+0.45%)，近日 PX 价格有所上涨，下游聚酯工厂库存虽然有压力，但是已经不高，国际油价高位震荡，PTA 形成成本端向上驱动和供需支撑的形态，建议中长期逢低买入。当下下游需求聚酯方面支撑不强，成本端油价虽不减支撑，中长期来说油价和宏观方面情绪向上，虽然短期供需边际不强，但中长期 PTA 投产的打压价格已经较多，价格估值偏低，中长期建议持有多单安全性更高。	多配
EG	乙二醇上周盘面上涨，截至周五收盘 3710 元/吨。环比上周上涨 152 元/吨 (+4.27%)，主要是沙特装置停车利好提振。近日现货基差有所走强，聚酯产销继续回暖，乙二醇底部空间渐显，期现向上前行。乙二醇面临相对较弱的现实情况，较高港口库存短期受到沙特装置停车有去库预期，煤企开工提升较慢，短期的供需边际没有继续转弱，仍有支撑。中长期来看，宏观和油价的调整是向上的，自身供需短期仍有支撑乙二醇自会寻找其上沿边际，建议多单继续持有。	多配

数据中心

PTA							
指标	数值	周涨跌幅	环比上周	指标	数值	周涨跌幅	环比上周
2009 收盘价	3572	16	0.45%	基差	-77	4	-4.94%
华东现货	3495	20	0.58%	PX 开工	81.93%	0.00%	0.00%
布伦特收盘价	43.42	0.32	0.74%	PTA 开工	89.31%	0.23%	0.26%
PX CFR 台湾	553	10	1.84%	聚酯开工	86.63%	0.00%	0.00%
PTA/Brent	190.84	-1.22	-0.64%	江浙织机开工	57.50%	0.00%	0.00%
PX-石脑油	148.80	-15.075	-9.20%	长丝产销	70	40	133.33%
9-1 价差	-168	0	0.00%	短纤产销	#DIV/0!	#DIV/0!	#DIV/0!
PTA 加工费	565.81	-39.53	-6.53%	切片产销	66	0	0.00%
仓单	199670	-5494	-2.68%	TA-EG	-138	-136	6800.00%

乙二醇							
指标	数值	周涨跌幅	环比上周	指标	数值	周涨跌幅	环比上周
2009 收盘价	3710	152	4.27%	基差	-85	8	-8.60%
MEG 现货	3625	160	4.62%	9-1 价差	-177	21	-10.61%
华东港口库存	138.7	3.19	2.35%	E0/EG 现货	3375	-760	-18.38%
EG 整体开工	59.01%	-2.75%	-4.45%	MEG 仓单	8368	300	3.72%
EG 煤制开工	40.25%	-0.92%	-2.23%	POY 利润	-477.60	-95.70	25.06%
聚酯开工	86.63%	0.00%	0.00%	切片利润	-102.60	-95.70	1386.96%
盛泽坯布库存	45	0	0.00%	瓶片利润	322.40	-195.70	-37.77%
江浙织机开工	57.5%	0.0%	0.00%	棉花-涤短	7010	135	1.96%

数据来源：wind 资讯、卓创资讯、新世纪期货

图表区

PTA:

图 1. PX 石脑油裂解价差



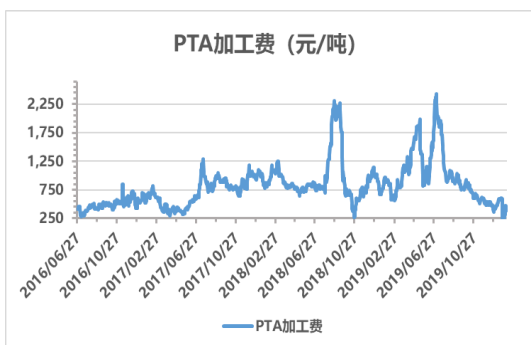
数据来源: wind 资讯、新世纪期货

图 2. PTA 和 EG 价差



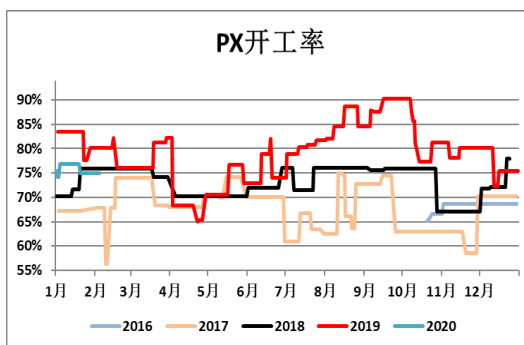
数据来源: wind 资讯、新世纪期货

图 3. PTA 现货加工费



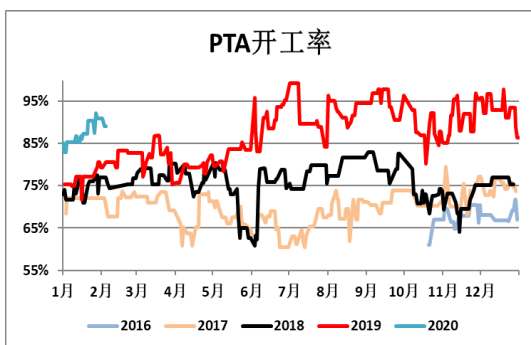
数据来源: 卓创资讯、新世纪期货

图 4. PX 开工率



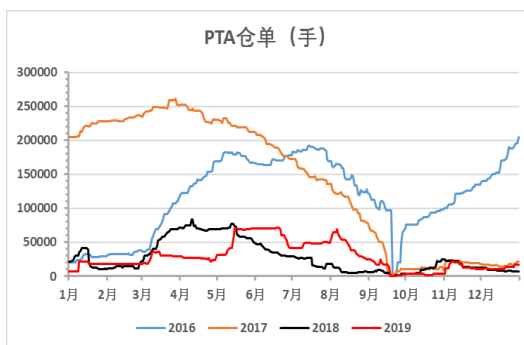
数据来源: wind 资讯、新世纪期货

图 5. PTA 工厂开工率变化



数据来源: wind 资讯、新世纪期货

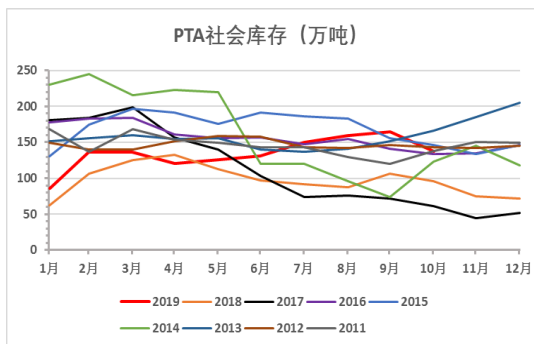
图 6. PTA 仓单



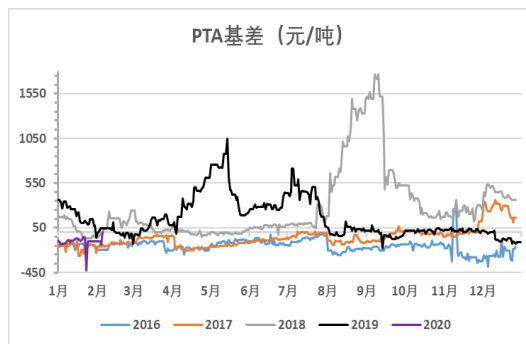
数据来源: wind 资讯、新世纪期货

图 7. PTA 月度社会库存

图 8. PTA 基差变化

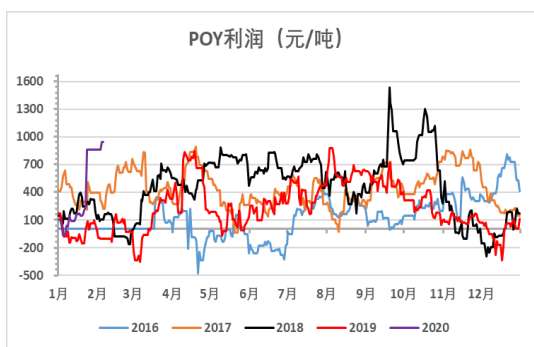


数据来源：卓创资讯、新世纪期货



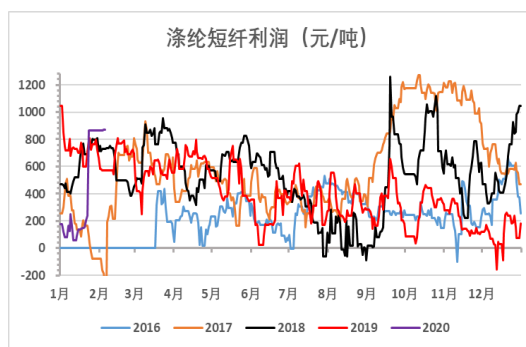
数据来源：卓创资讯、新世纪期货

图 9. POY 利润



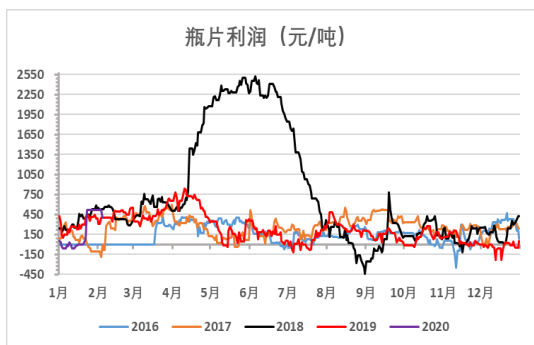
数据来源：wind 资讯、新世纪期货

图 10. 短纤利润



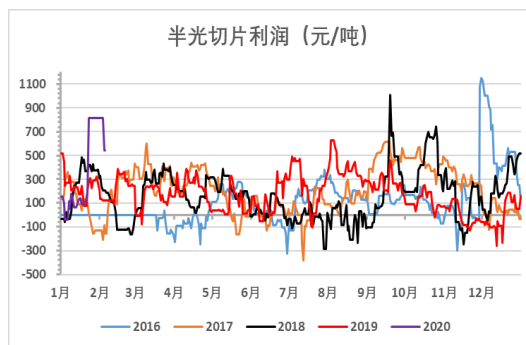
数据来源：wind 资讯、新世纪期货

图 11. 瓶片利润



数据来源：卓创资讯、新世纪期货

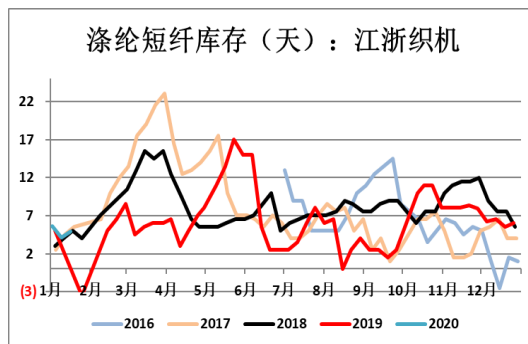
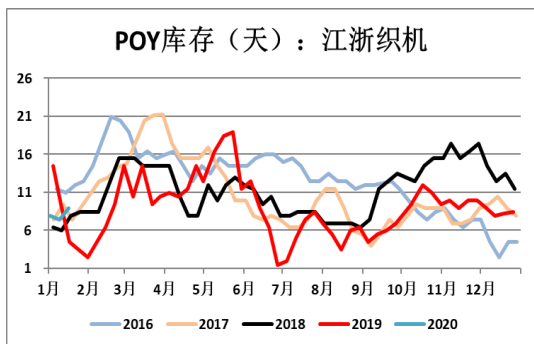
图 12. 切片利润



数据来源：wind 资讯、新世纪期货

图 13. POY 库存

图 14. 短纤库存

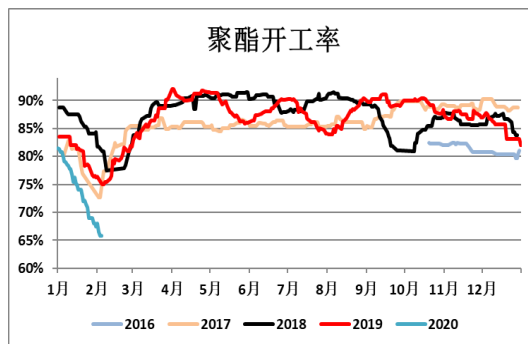
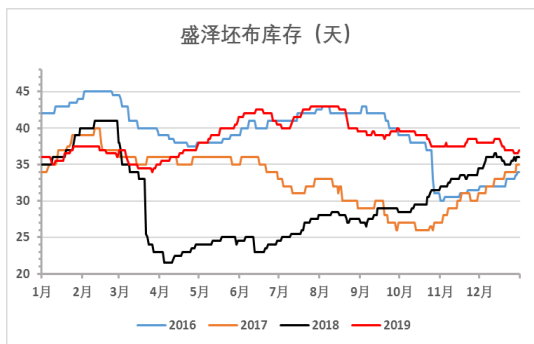


数据来源: wind 资讯、新世纪期货

数据来源: wind 资讯、新世纪期货

图 15. 坯布库存: 盛泽

图 16. 聚酯综合开工率



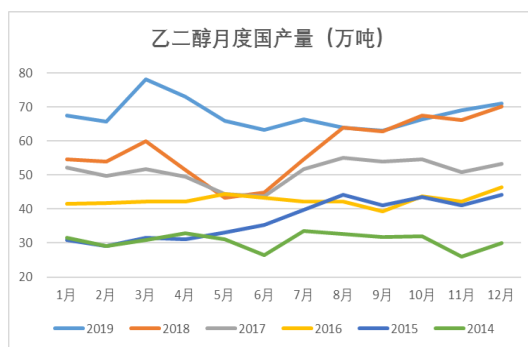
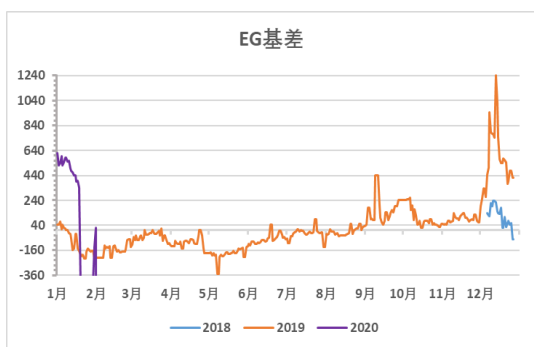
数据来源: 卓创资讯、新世纪期货

数据来源: 卓创资讯、新世纪期货

EG:

图 3. 乙二醇基差

图 4. 乙二醇产量

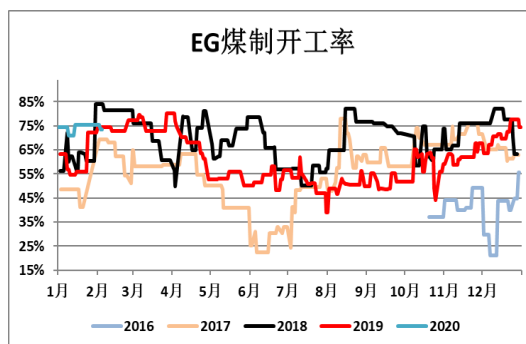
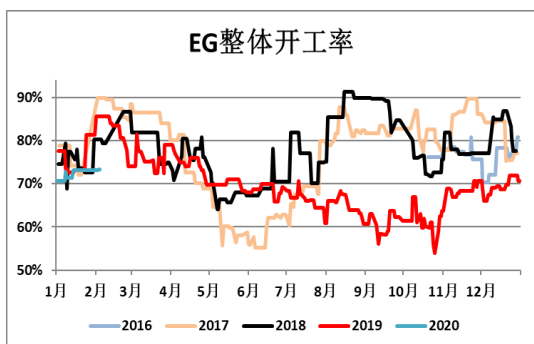


数据来源: wind 资讯、新世纪期货

数据来源: wind 资讯、新世纪期货

图 5. 乙二醇整体开工率

图 6. 煤制乙二醇开工率

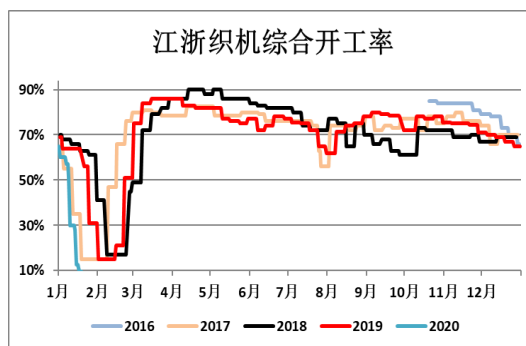
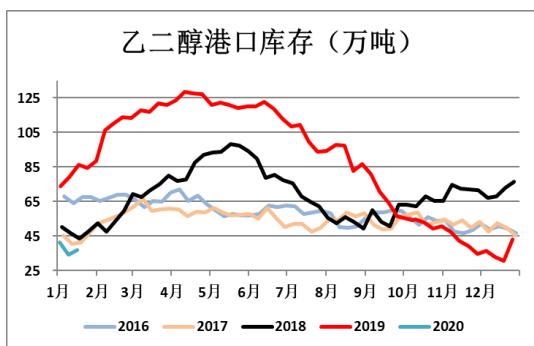


数据来源: wind 资讯、新世纪期货

数据来源: wind 资讯、新世纪期货

图 7. 乙二醇华东港口库存

图 8. 江浙织机综合开工率



免责声明

本报告的信息均来源于已公开的资料, 尽管我们相信报告中来源可靠性, 但对这些信息的准确性和完整性不作任何保证, 也不保证所包含的信息和建议不会发生任何变更。我们已力求报告内容的客观、公正, 但文中的观点、结论和建议仅供参考, 报告中的信息或意见以及所载的数据、工具及材料并不构成您所进行的期货交易买卖的绝对出价, 投资者据此做出的任何投资决策与本公司和作者无关。由于报告在编写时融入了该分析师个人的观点和见解以及分析方法, 如与新世纪期货公司发布的其他信息有不一致及有不同的结论, 未免发生疑问, 本报告所载的观点并不代表新世纪期货公司的立场, 所以请谨慎参考。我公司不承担因根据本报告所进行期货买卖操作而导致的任何形式的损失。另外, 本报告所载信息、意见及分析论断只是反映新世纪期货公司在本报告所载明的日期的判断, 可随时修改, 毋需提前通

知。

本报告版权仅为我公司所有，未经书面许可，任何机构和个人不得以任何形式翻版、复制和发布。如引用、刊发，需注明出处为新世纪期货研究院（投资咨询），且不得对本报告进行有悖原意的引用、删节和修改。

新世纪期货研究院（投资咨询）

地址：杭州市下城区万寿亭 13 号

邮编：310003

电话：0571-85058093

网址：<http://www.zjncf.com.cn>