

黑色金属每日观察—短期需求韧性，关注螺纹去库程度

观点逻辑

品种	逻辑	展望
螺纹	<p>现货市场报价稳中回升，在采暖季限产相对偏松、执行力度偏弱的预期下，铁水产量同比有望维持高位。本周螺纹产量有所回升，环比回升 4.24 万吨 363.59 万吨。成材价格进入加速上涨通道中，电炉钢厂利润得以扩张，废钢价格上涨较慢区域由于利润扩大，产量可能继续增加。近两周螺纹社会库存下降较为明显，本周螺纹社库下降 68.53 万吨至 545.6 万吨水平，钢厂库存下降 32.66 万吨至 247.06 万吨水平。从去年的经验来看，不排除旺季后延的可能。需求方面，短期建筑钢材日成交有所放量，冷冬前赶工需求价格有望获得支撑，本周螺纹周表观消费量 464.78 万吨的水平，处于较高水平，短期螺纹偏强为主。</p>	反弹
铁矿	<p>澳洲巴西铁矿发运总量 2050.1 万吨，环比上期回落 421.5 万吨。澳洲发货总量 1545.3 万吨，环比回落 134.2 万吨，巴西发货环比上期回落 287.3 万吨至 504.8 万吨，澳巴发货量明显回落，对铁矿石形成利多。但唐山、邯郸限产，短期到港量偏高，预计港口库存延续累库，本期澳矿到港资源最多，结构性矛盾较前期亦明显缓解。Mysteel 全国 45 个港口进口铁矿库存为 12811.5，较上周增 48.25 万吨。目前需求依然较好，日均疏港量 319.86 万吨，现实需求高位，偏强。成材需求持续向好，日耗小幅回升，钢厂拿货情绪较前期有所好转，铁矿石疏港量环比回升，短期资金情绪回暖，矿价有所反弹。</p>	反弹

一、产业数据

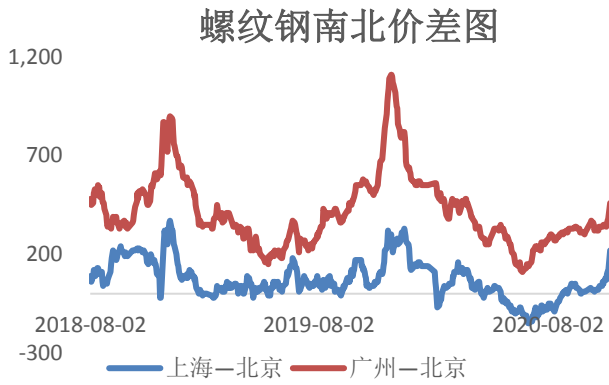
螺纹							
指标	价格	日变化	周变化	指标	价格	日变化	周变化
上海现货价	4130	0	220	上海—北京	200	20	90
广州—北京	460	20	80	5—10 价差	109	0	10
10 月基差	597	0	223	5 月基差	488	0	229
建材成交量	212063.00	15801	-5408	主力卷螺差	93	0	-8
盘面利润	73.50	8.35	-14.24	长流程利润	210.71	-11.04	187.32
短流程利润	-55	0	200	主力螺矿比	0.04	0.10	0.20
铁矿石							
指标	价格	日变化	周变化	指标	价格	日变化	周变化
青岛港 PB 粉	952.65	0.00	18.48	PB 粉—超特粉	110	10	45
卡粉—PB 粉	125	0	-10	邯邢粉—PB 粉	112	0	-10
1-5 价差	147.72	-25.76	23.98	5 月基差	264.87	-23.26	4.09
1 月基差	117.15	2.50	-19.89	普氏指数	123.40	-1.50	5.75
进口利润	29.20	6.84	22.82	新加坡掉期	823.83	11.81	33.96

数据来源: wind、mysteel

图表图表区：

图 1：螺纹钢南北价差

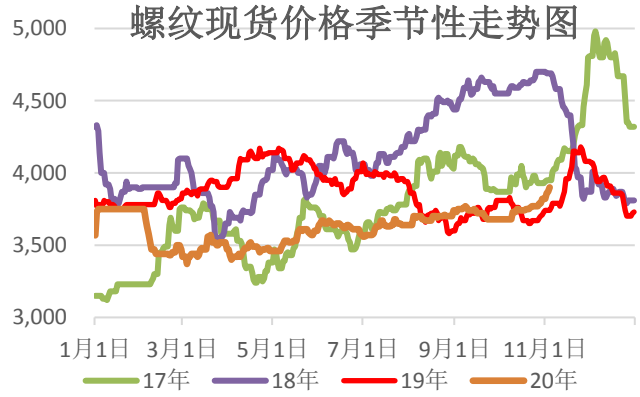
单位：元/吨



资料来源：新世纪期货、wind 资讯

图 2：螺纹钢现货价格

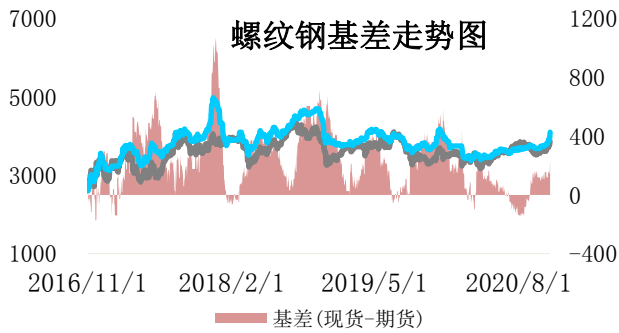
单位：元/吨



资料来源：新世纪期货、wind 资讯

图 3：螺纹钢主力基差

单位：元/吨



资料来源：新世纪期货、wind 资讯

图 4：螺矿主力合约比

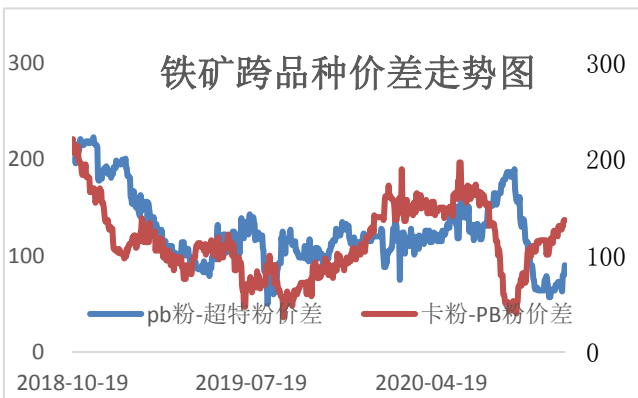
单位：元/吨



资料来源：新世纪期货、wind 资讯

图 5：铁矿石跨品种价差

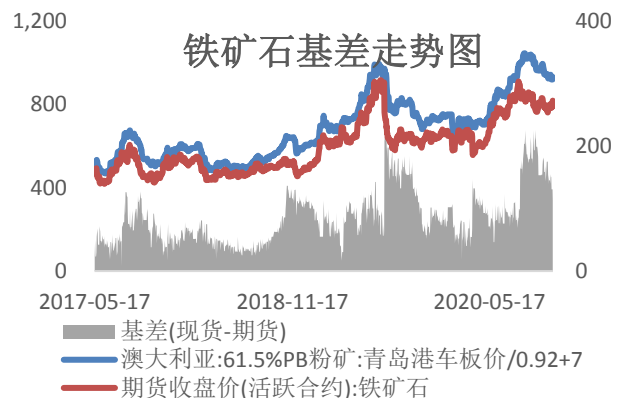
单位：元/湿吨



资料来源：新世纪期货、wind

图 6：铁矿石主力基差

单位：元/吨



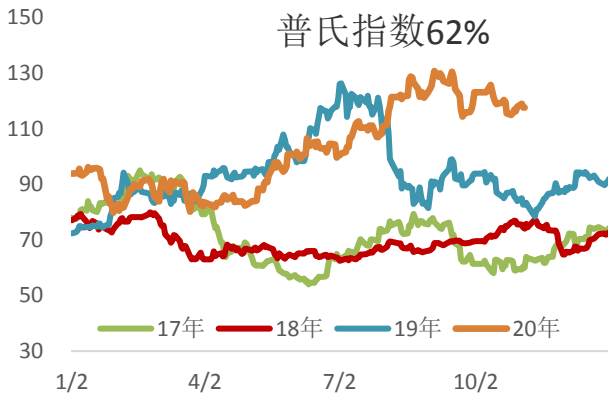
资料来源：新世纪期货、wind

图 7：铁矿普氏指数

单位：美元

图 8：PB粉和超特粉价差走势图

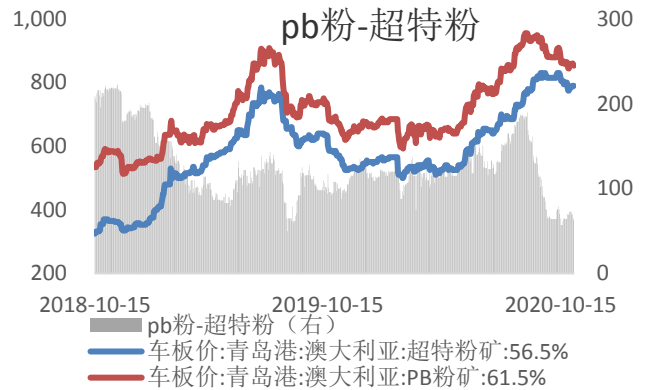
单位：元/吨



资料来源：新世纪期货、wind 资讯

图 9：主要钢厂螺纹钢周度产量

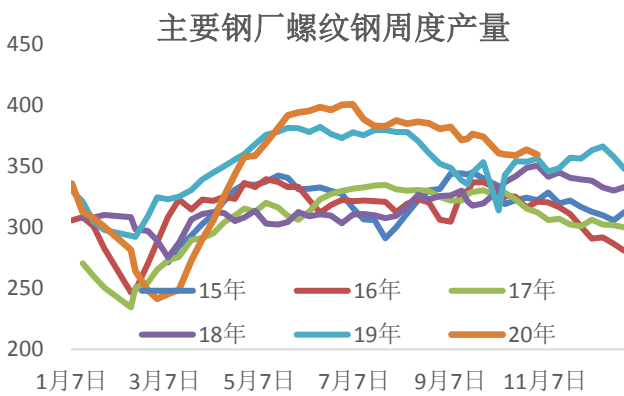
单位：元/吨



资料来源：新世纪期货、wind 资讯

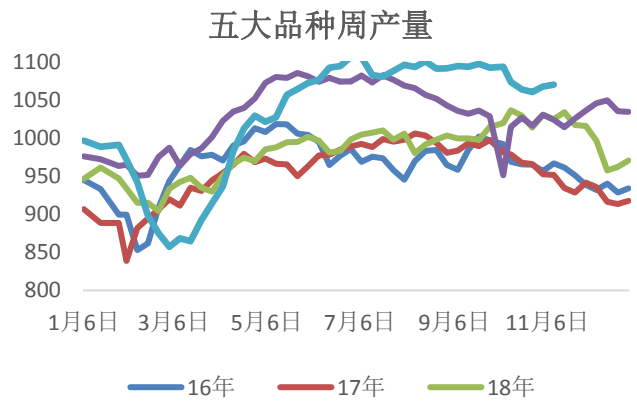
图 10：五大钢材周度产量

单位：元/吨



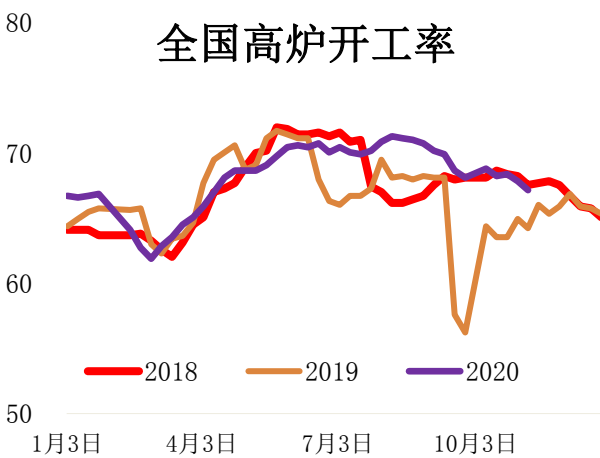
资料来源：新世纪期货、wind 资讯

图 11：全国高炉开工率



资料来源：新世纪期货、wind 资讯

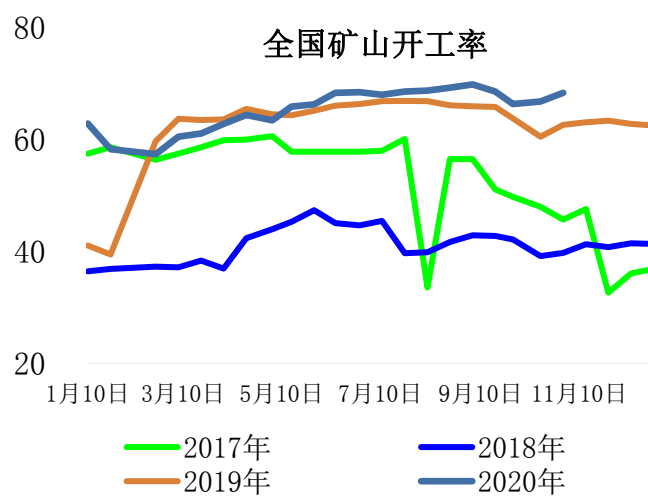
图 12：全国矿山开工率



资料来源：新世纪期货、wind 资讯

图 13：上海终端线螺采购量

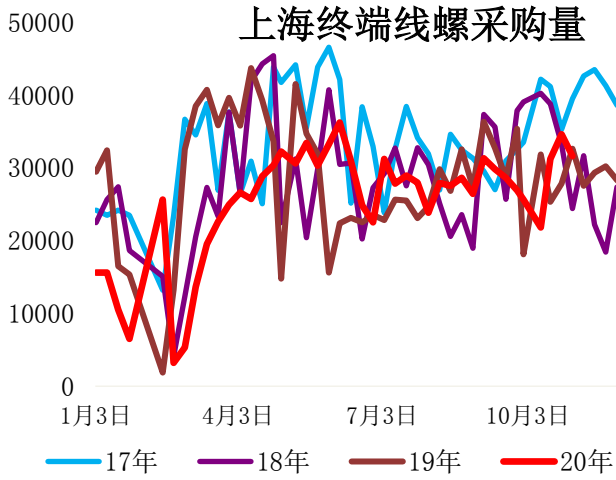
单位：元/吨



资料来源：新世纪期货、wind 资讯

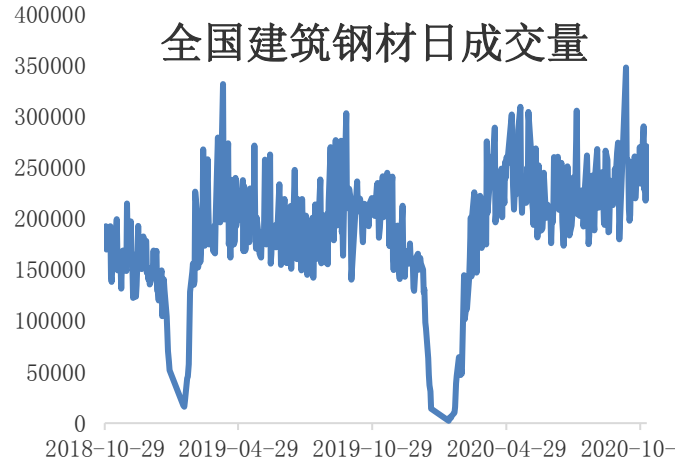
图 14：全国建筑钢材日成交量

单位：元/吨



资料来源：新世纪期货、wind 资讯

图 15：铁矿进口贸易利润 单位：元/吨



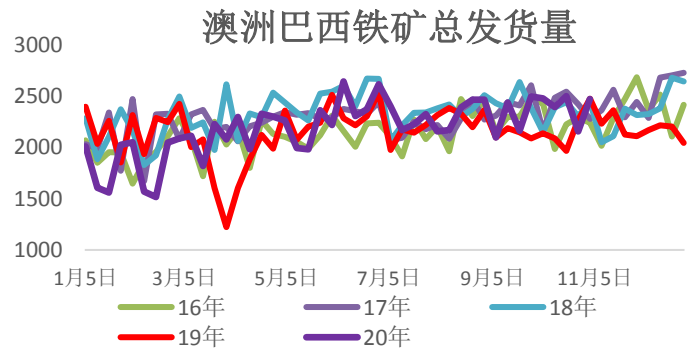
资料来源：新世纪期货、wind 资讯

图 16：澳洲巴西铁矿总发货量 单位：元/吨



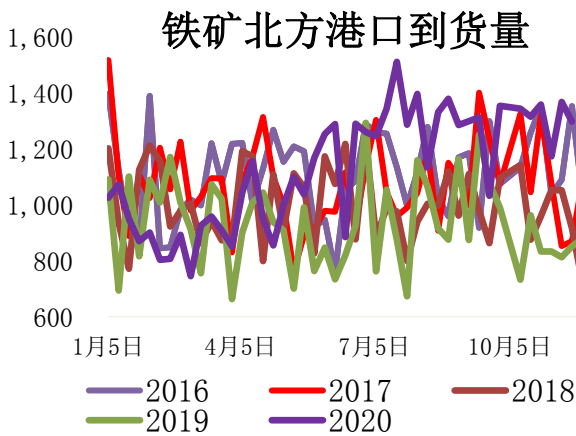
资料来源：新世纪期货、wind 资讯

图 17：铁矿北方港口到货量 单位：元/吨



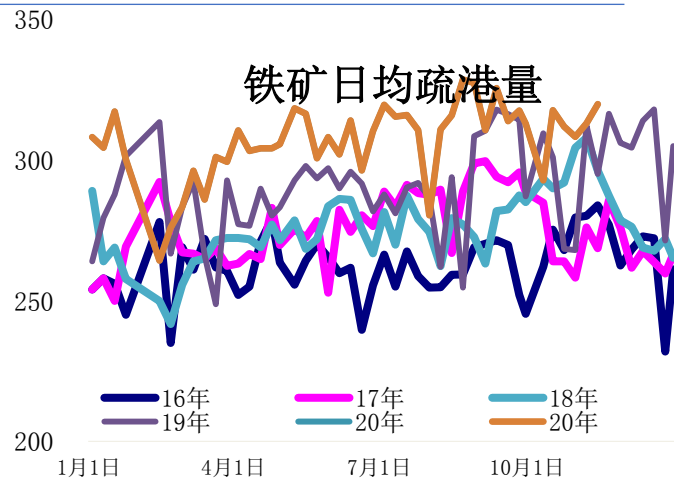
资料来源：新世纪期货、wind 资讯

图 18：铁矿日均疏港量 单位：元/吨



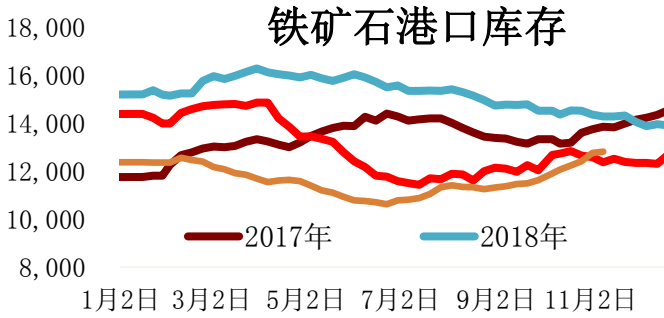
资料来源：新世纪期货、wind 资讯

图 19：铁矿港口库存 单位：元/吨



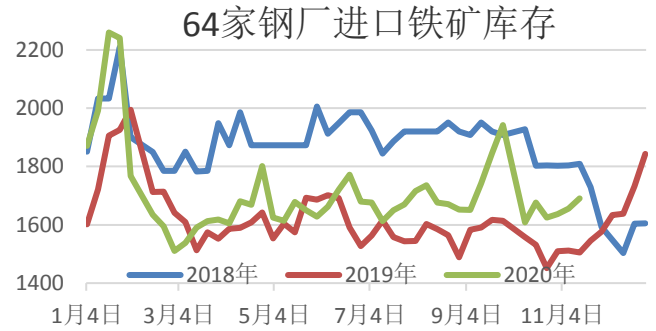
资料来源：新世纪期货、wind 资讯

图 20：64 家钢厂进口铁矿库存 单位：万吨



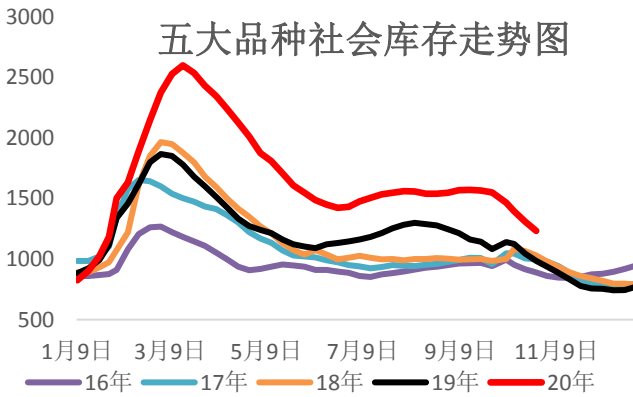
资料来源：新世纪期货、wind 资讯

图 21：五大钢材社会库存 单位：元/吨



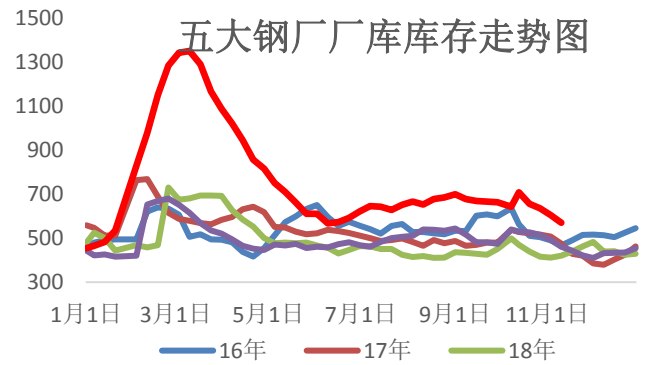
资料来源：新世纪期货、wind 资讯

图 22：五大钢厂钢厂厂库 单位：元/吨



资料来源：新世纪期货、wind 资讯

图 23：螺纹社会库存 单位：元/吨



资料来源：新世纪期货、wind 资讯

图 24：；螺纹厂库 单位：元/吨

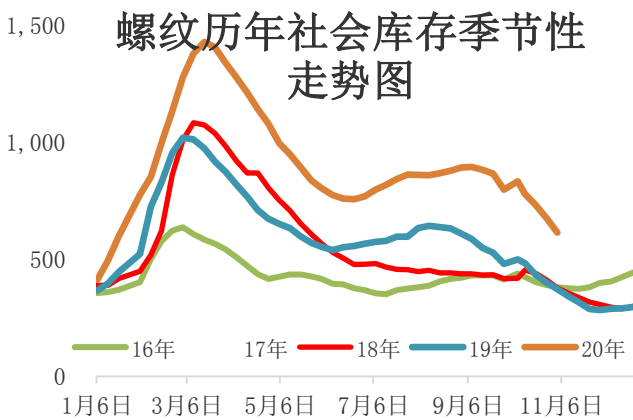


图 25：钢厂检修和盈利情况 单位：%

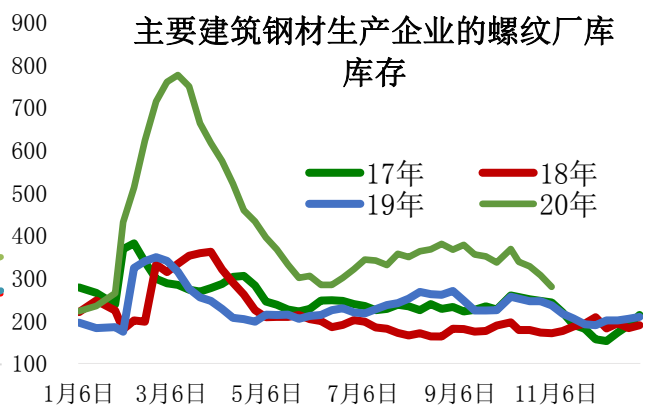


图 26：全国建筑钢材成交周均值 单位：万吨

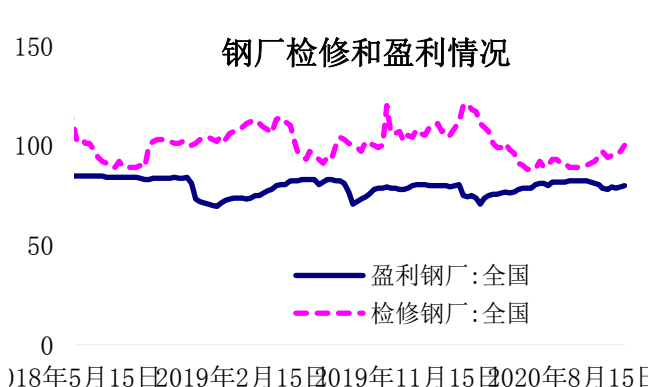


图 27: 螺纹周度表观需求量 单位: 万吨

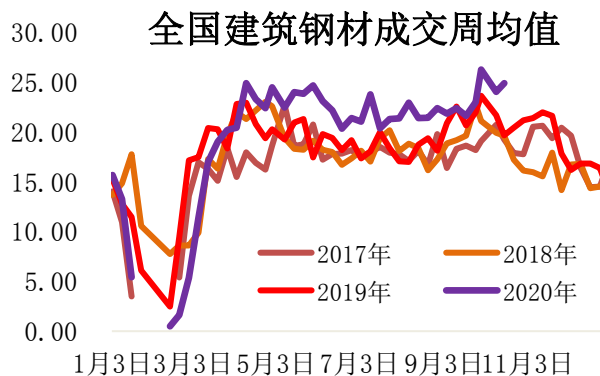
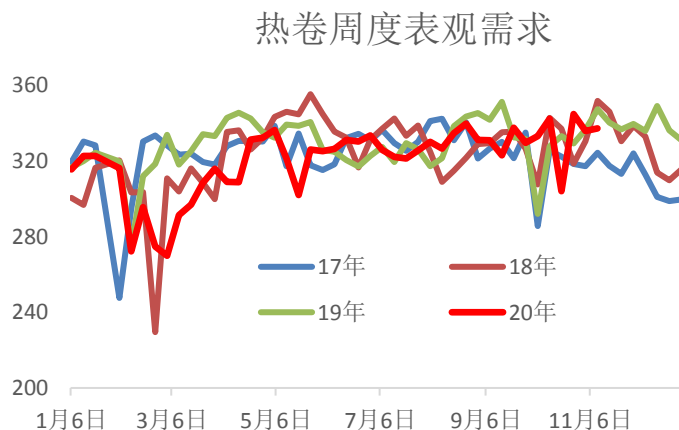
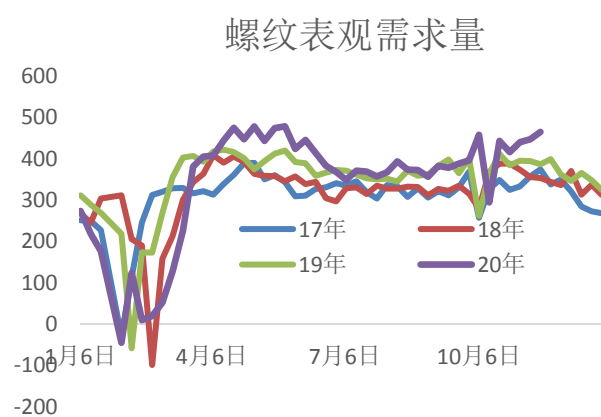


图 28: 热卷周度表观需求量 单位: 万吨



免责声明

本报告的信息均来源于已公开的资料, 尽管我们相信报告中来源可靠性, 但对这些信息的准确性和完整性不作任何保证, 也不保证所包含的信息和建议不会发生任何变更。我们已力求报告内容的客观、公正, 但文中的观点、结论和建议仅供参考, 报告中的信息或意见以及所载的数据、工具及材料并不构成您所进行的期货交易买卖的绝对出价, 投资者据此做出的任何投资决策与本公司和作者无关。由于报告在编写时融入了该分析师个人的观点和见解以及分析方法, 如与新世纪期货公司发布的其他信息有不一致及有不同的结论, 未免发生疑问, 本报告所载的观点并不代表新世纪期货公司的立场, 所以请谨慎参考。我公司不承担因根据本报告所进行期货买卖操作而导致的任何形式的损失。另外, 本报告所载信息、意见及分析论断只是反映新世纪期货公司在本报告所载明的日期的判断, 可随时修改, 毋需提前通知。

本报告版权仅为我公司所有, 未经书面许可, 任何机构和个人不得以任何形式翻版、复制和发布。如引用、刊发, 需注明出处为新世纪期货研究院(投资咨询部), 且不得对本报告进行有悖原意的引用、删节和修改。

地址: 杭州市下城区万寿亭 13 号

邮编: 310003

电话： 0571-85106702

网址： <http://www.zjncf.com.cn>

