

股指期货每日观察

核心观点

品种	逻辑	展望	操作建议
股指期货	沪深 300 股指下跌 0.29%，上证 50 股指上涨 0.11%，中证 500 股指下跌 0.86%。农业、造纸板块资金流入，半导体硅片、光刻胶等板块资金流出，北向资金流入 34.23 亿元。外围欧洲股市互有涨跌，美国标普股指微幅上行。国内货币市场利率 SHIBOR3M 持平，FR007 下跌 15bps。股票指数波动率窄幅下挫，CBOE VIX 下跌，CBOE 中国 ETF 波动率下行。三大股指期货主力合约基差下跌，三大股指期货主力合约基差为正值。短期利率压力缓解，建议持有股指多头，国债多头继续持有。	宽幅震荡	股指多头持有 国债多头持有

数据中心

股指期货					
	名称	单位	2021/2/4	日频变化	周频变化
股票指数	沪深300指数	点	5485.20	-0.29%	-0.77%
	上证50指数	点	3775.72	0.11%	-1.11%
	中证500指数	点	6399.33	-0.86%	-2.41%
	恒生指数	点	29307.46	0.20%	0.03%
	恒生H股指数	点	11651.84	0.37%	0.01%
	MSCI中国A股指数	点	4566.21	-0.35%	-1.13%
	标准普尔500指数	点	3830.17	0.10%	2.12%
	东京日经225指数	点	28646.50	1.00%	0.04%
	伦敦金融时报100指数	点	6507.82	-0.14%	-0.91%
	巴黎CAC40指数	点	5563.05	0.00%	1.89%
	法兰克福DAX指数	点	13933.63	0.71%	2.30%
股指期货	IF主力合约结算价	点	5479.40	0.23%	-0.30%
	IH主力合约结算价	点	3771.60	0.37%	-0.94%
	IC主力合约结算价	点	6385.00	-0.41%	-1.52%
	IF主力合约基差	点	5.80	-28.29	-26.40
	IH主力合约基差	点	4.12	-9.55	-6.75

	IC主力合约基差	点	14.33	-28.85	-59.43
	IF/IH主力合约比价	点	1.45	0.00	0.01
	IF/IC主力合约比价	点	0.86	0.01	0.01
	IH/IC主力合约比价	点	0.59	0.00	0.00
利率	中债10年到期收益率	%	3.23	0.02	0.03
	中债10-1利差	%	0.62	0.02	0.00
	美债10年到期收益率	%	1.15	0.03	0.11
	美债10-2利差	%	1.04	0.03	0.12
	FR007	%	2.13	-0.15	-0.97
	SHIBOR 3M	%	2.78	0.00	0.16
波动率	沪深300指数	%	23.22	-0.07	0.16
	上证50指数	%	22.31	-0.08	0.05
	中证500指数	%	25.66	-0.01	0.10
	CBOE VIX	%	22.91	-2.65	-14.30
	CBOE 中国ETF波动率	%	27.81	-1.16	-0.45

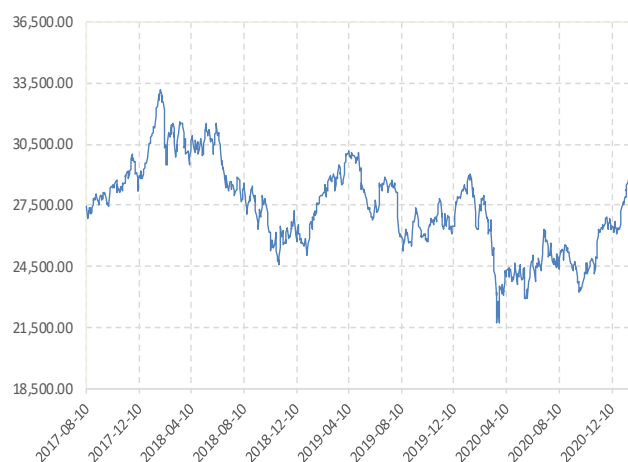
图表区

图 1： 期货标的的股票指数 单位：点



数据来源：新世纪研究院、WIND

图 2： 恒生指数 单位：点



数据来源：新世纪研究院、WIND

图 3： 恒生 H 股 单位：点



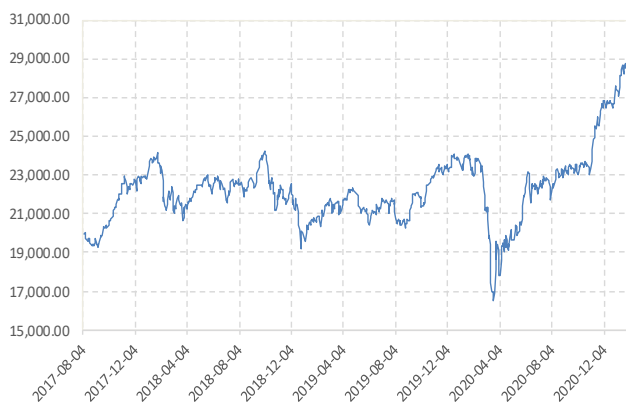
数据来源：新世纪研究院、WIND

图 4： 标普 500 指数 单位：点



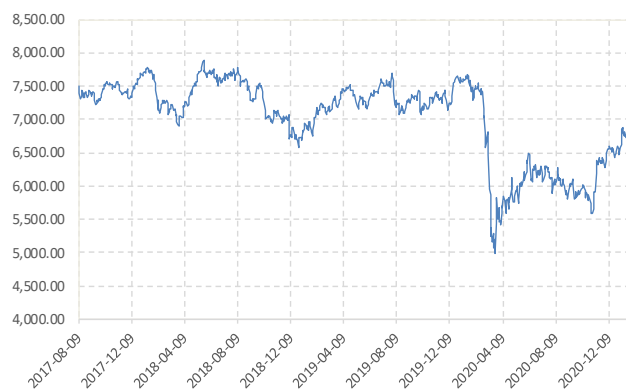
数据来源：新世纪研究院、WIND

图 5： 日经 225 指数 单位：点



数据来源：新世纪研究院、WIND

图 6： 伦敦金融时报 100 指数 单位：点



数据来源：新世纪研究院、WIND

图 7： 巴黎 CAC40 指数 单位：点



数据来源：新世纪研究院、WIND

图 8： 法兰克福 DAX 指数 单位：点



数据来源：新世纪研究院、WIND

图 9: MSCI 中国 A 股 (人民币) 指数 单位: 点



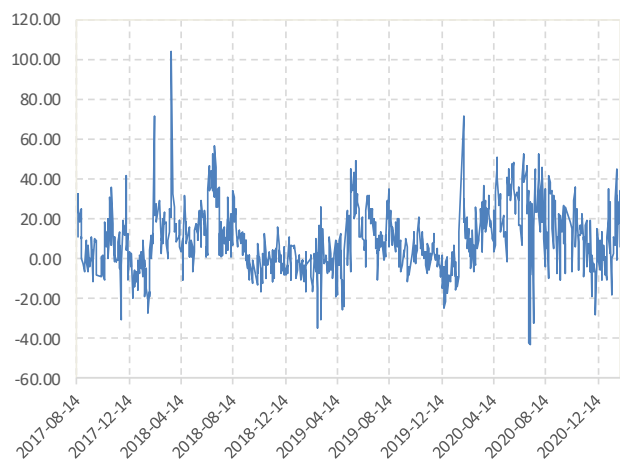
数据来源: 新世纪研究院、WIND

图 10: 股指期货主力合约结算价 单位: 点



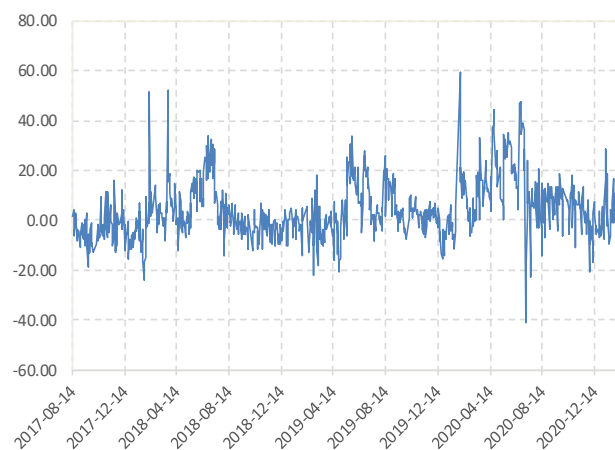
数据来源: 新世纪研究院、WIND

图 11: IF 主力合约基差 单位: 点



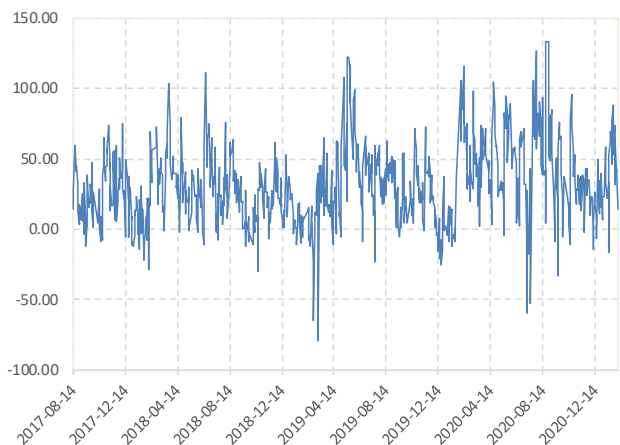
数据来源: 新世纪研究院、WIND

图 12: IH 主力合约基差 单位: 点



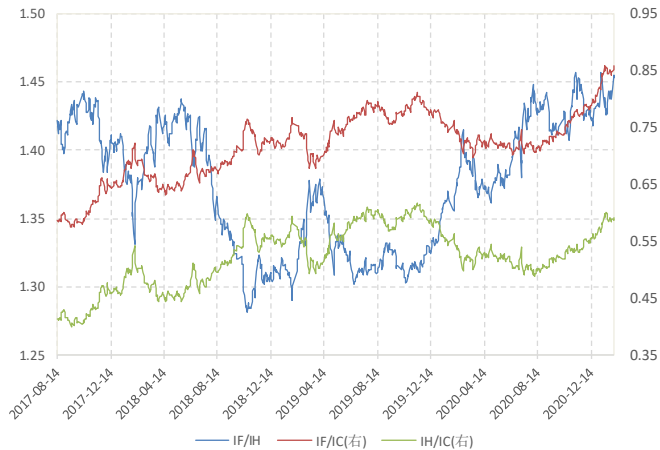
数据来源: 新世纪研究院、WIND

图 13: IC 主力合约基差 单位: 点



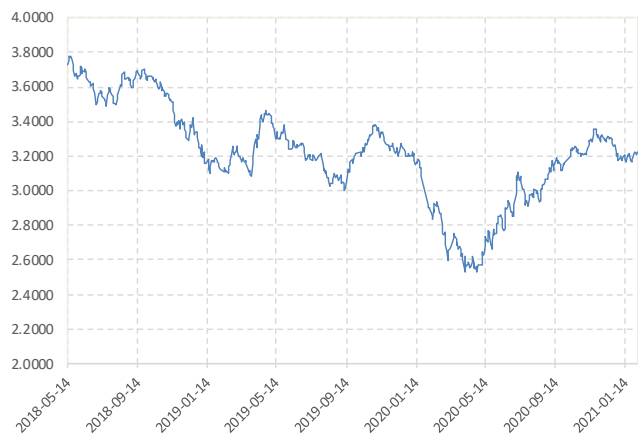
数据来源: 新世纪研究院、WIND

图 14: 股指期货主力合约比价 单位: 点



数据来源: 新世纪研究院、WIND

图 15: 中国国债 10 年期收益率 单位: %



数据来源: 新世纪研究院、WIND

图 16: 中国国债 10-1 年期利差 单位: %



数据来源: 新世纪研究院、WIND

图 17: 美国国债 10 年期收益率 单位: %



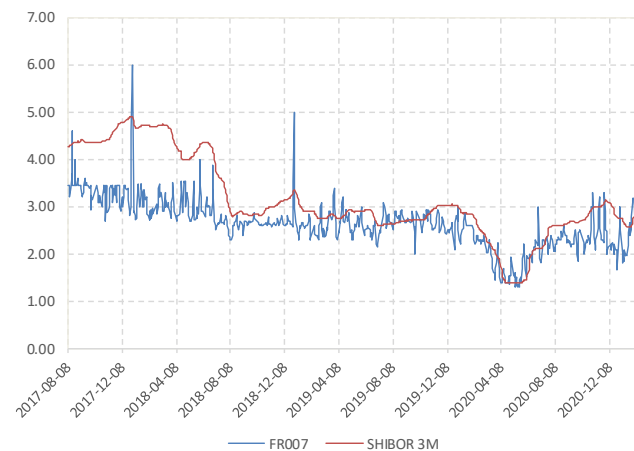
数据来源: 新世纪研究院、WIND

图 18: 美国国债 10-2 年期利差 单位: %



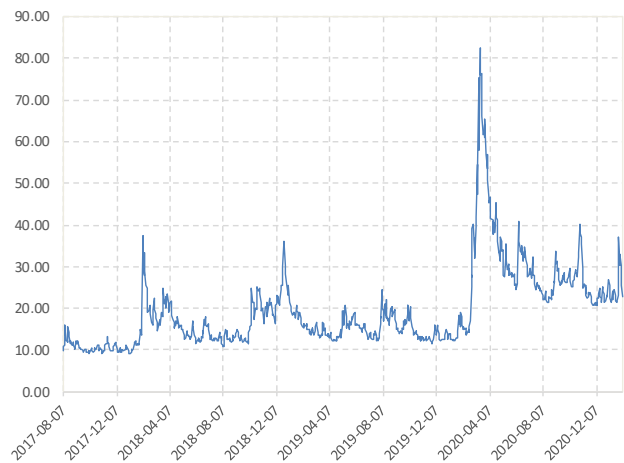
数据来源: 新世纪研究院、WIND

图 19: FR007 和 SHIBOR 3M 单位: 点



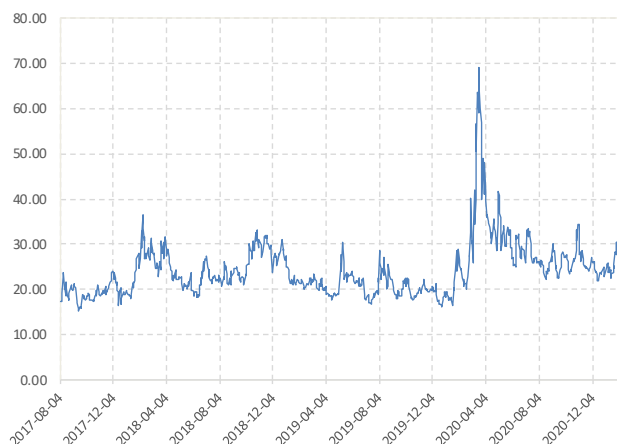
数据来源: 新世纪研究院、WIND

图 20: CBOE VIX 单位: 点



数据来源: 新世纪研究院、WIND

图 21: CBOE 中国 ETF 波动率 单位: 点



数据来源: 新世纪研究院、WIND

图 22: 股指波动率 单位: 点



数据来源: 新世纪研究院、WIND

免责声明

1. 本报告中的信息均来源于可信的公开资料或实地调研资料, 我公司对这些信息的准确性及完整性不作任何保证, 也不保证所包含的信息和建议不会发生任何变更。我们已力求报告内容的客观、公正, 但文中的观点、结论和建议仅供参考, 在任何情况下, 报告中的信息或所表达的意见并不构成所述期货买卖的出价或征价, 投资者据此作出的任何投资决策与本公司和作者无关, 请投资者务必独立进行交易决策。我公司不对交易结果做任何保证, 不对因本报告的内容而引致的损失承担任何责任。

2. 市场具有不确定性, 过往策略观点的吻合并不保证当前策略观点的正确。公司及其他研究员可能发表与本策略观点不同甚至相反的意见。报告所载资料、意见及推测仅反映研究人员于发出本报告当日的判断, 可随时更改且无需另行通告。

3. 在法律范围内, 公司或关联机构可能会就涉及的品种进行交易, 或可能为其他公司交易提供服务。

4. 本报告版权仅为浙江新世纪期货有限公司所有。未经事先书面许可, 任何机构和个人不得以任何形式翻版、复制、刊登、转载和引用, 否则由此造成的一切不良后果及法律责任由私自翻版、复制、刊登、转载和引用者承担。

新世纪期货研究院

地址: 杭州市下城区万寿亭 13 号

邮编: 310003

电话: 0571-85106702

网址: <http://www.zjncf.com.cn>