

能源化工每日观察——聚酯原料区间，短纤逢高空

核心观点

| 品种 | 逻辑 | 展望 | 操作建议 |
|-----|--|----|------|
| PTA | <p>聚酯当前高利润、且库存持续累加了3周，织造月底会有一波补库，织造的原料用的差不多了，PTA 基本面有油价和装置检修季支撑，虽然下游补库节奏放缓，聚酯原料估值不高，考虑向上驱动持续性，买入后注意止盈。注意当前国内化工品享受国外供应和国内需求的错配红利调涨的逻辑走向。PTA 中长期高供应主要矛盾不变，上方高度同时受到油价回落的风险影响，短多长空逻辑未更。短期受到更多利好因素驱动向上，加工费 500 以上才建议短空。</p> | 震荡 | 区间 |
| EG | <p>乙二醇方面国内外装置恢复进度仍较慢，港口库存阶段性继续去库，小幅反弹后炒作因素较少，进入宽幅震荡，买入后注意止盈。乙二醇绝对价格不低，但是估值不高，短期涨跌过后驱动中性，上涨后发货放缓，产销有所放量。当前国外装置恢复中，国内增量有限，新装置暂时未稳定，二者供应端增量有限是当下主要支撑，聚酯端则利润增加后，库存稍有增加，需求端边际走弱，关注终端织造的补库情况。</p> | 震荡 | 区间 |

数据中心

| PTA | | | | | | | |
|-----------|--------|--------|---------|--------|--------|-------|--------|
| 指标 | 数值 | 日变化 | 周变化 | 指标 | 数值 | 日变化 | 周变化 |
| 2105 收盘价 | 4330 | -26 | -220 | 基差 | -85 | -24 | -5 |
| 华东现货 | 4245 | -50 | -225 | PX 开工 | 79.80% | 6.83% | -4.18% |
| 布伦特收盘价 | 64.1 | 2.09 | -3.54 | PTA 开工 | 84.46% | 0.00% | 5.47% |
| PX CFR 台湾 | 793 | -7 | -55 | 聚酯开工 | 90.50% | 0.00% | -0.69% |
| PTA/Brent | 193.89 | -20.62 | -9.98 | 江浙织机开工 | 83.48% | 0.00% | 0.31% |
| PX-石脑油 | 227.00 | -1.25 | -12.875 | 长丝产销 | 25 | -15 | 5 |
| 5-9 价差 | -86 | 6 | 2 | 短纤产销 | 25 | 0 | 0 |
| PTA 加工费 | 339.47 | -23.26 | 32.69 | 切片产销 | 24 | 0 | 0 |
| 仓单 | 351386 | -525 | -6586 | TA-EG | -786 | -136 | -171 |

| 乙二醇 | | | | | | | |
|----------|--------|-------|--------|----------|--------|--------|---------|
| 指标 | 数值 | 日变化 | 周变化 | 指标 | 数值 | 日变化 | 周变化 |
| 2105 收盘价 | 5116 | 110 | -49 | 基差 | 124 | -20 | -101 |
| MEG 现货 | 5240 | 90 | -150 | 5-9 价差 | 244 | 48 | -36 |
| 华东港口库存 | 54.32 | 0 | 2.05 | E0/EG 现货 | 3160 | -90 | 150 |
| EG 整体开工 | 65.97% | 0.00% | -0.29% | MEG 仓单 | 45 | 0 | 0 |
| EG 煤制开工 | 54.59% | 0.00% | 0.00% | POY 利润 | 940.13 | -12.40 | -107.38 |

| | | | | | | | |
|--------|--------|-------|--------|-------|--------|--------|--------|
| 聚酯开工 | 90.50% | 0.00% | -0.69% | 切片利润 | 215.13 | -37.40 | -57.38 |
| 盛泽坯布库存 | 38 | 0 | 0 | 瓶片利润 | 565.13 | -37.40 | 92.63 |
| 江浙织机开工 | 83.5% | 0.0% | 0.3% | 棉花-涤短 | 8650 | -171 | -318 |

数据来源: wind 资讯、卓创资讯、新世纪期货

图表区

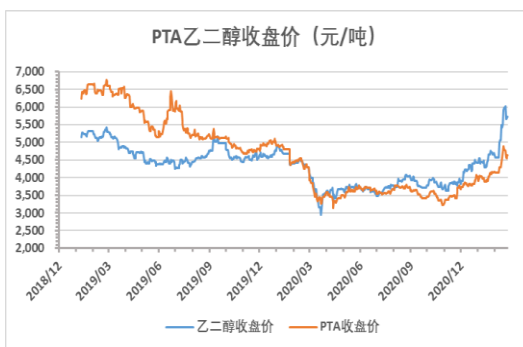
PTA:

图 1. PX 石脑油裂解价差



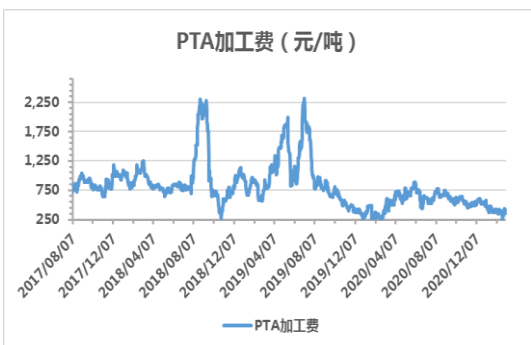
数据来源: wind 资讯、新世纪期货

图 2. PTA 和 EG 价差



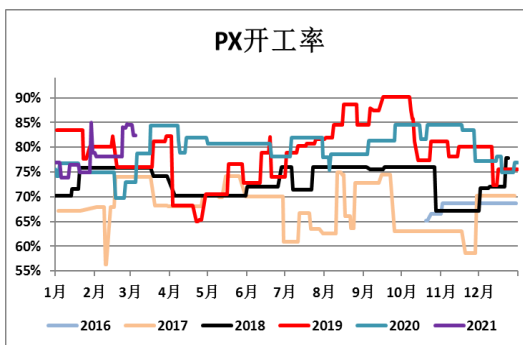
数据来源: wind 资讯、新世纪期货

图 3. PTA 现货加工费



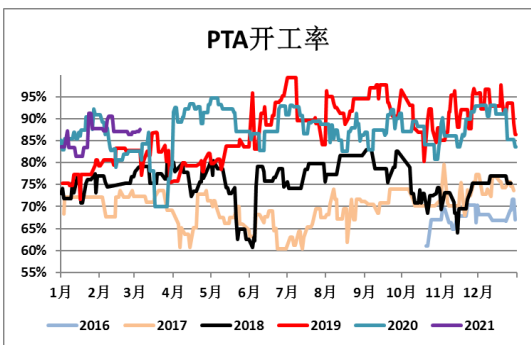
数据来源: 卓创资讯、新世纪期货

图 4. PX 开工率



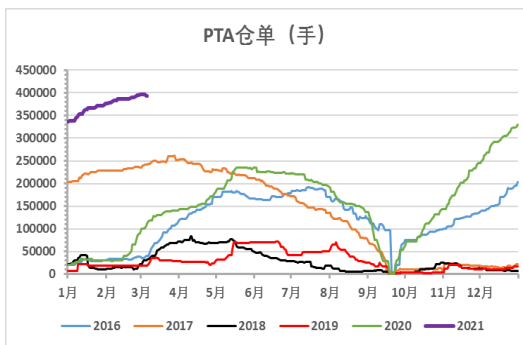
数据来源: wind 资讯、新世纪期货

图 5. PTA 工厂开工率变化



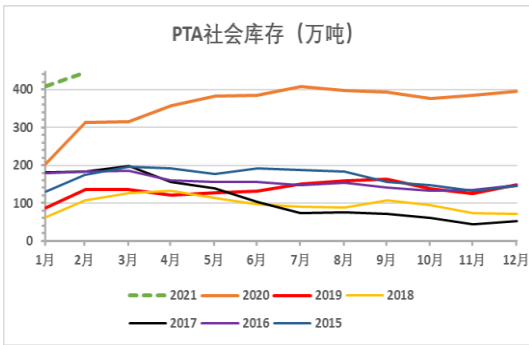
数据来源: wind 资讯、新世纪期货

图 6. PTA 仓单



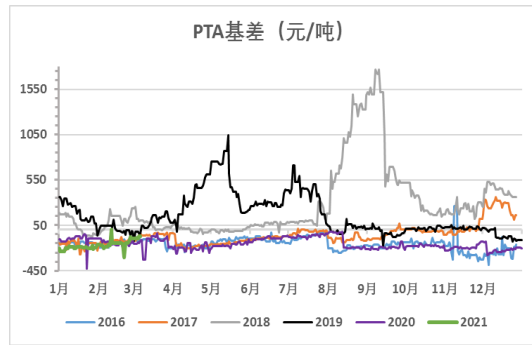
数据来源: wind 资讯、新世纪期货

图 7. PTA 月度社会库存



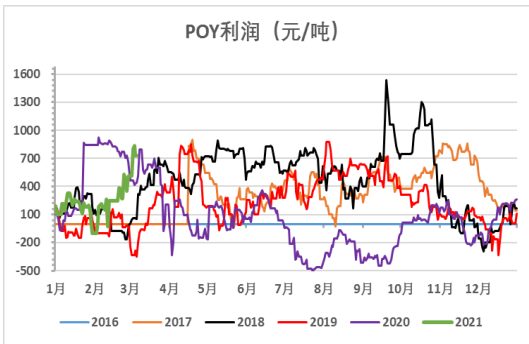
数据来源：卓创资讯、新世纪期货

图 8. PTA 基差变化



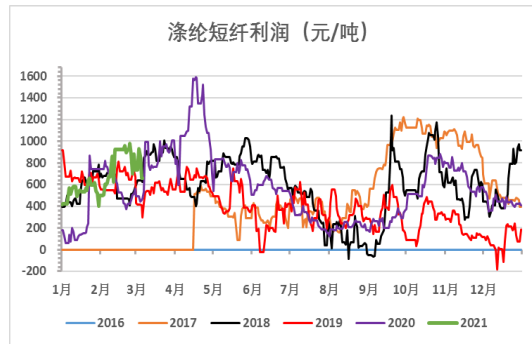
数据来源：卓创资讯、新世纪期货

图 9. POY 利润



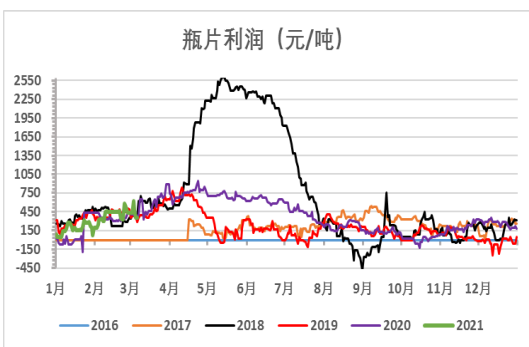
数据来源：wind 资讯、新世纪期货

图 10. 短纤利润



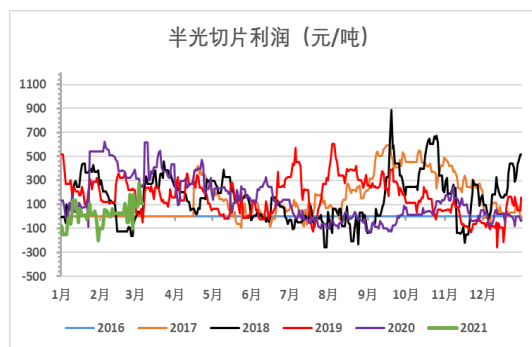
数据来源：wind 资讯、新世纪期货

图 11. 瓶片利润



数据来源：卓创资讯、新世纪期货

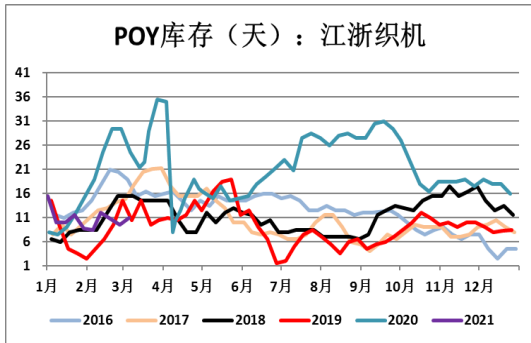
图 12. DTY 利润



数据来源：wind 资讯、新世纪期货

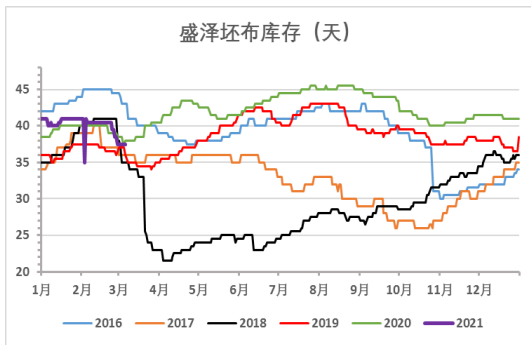
图 13. POY 库存

图 14. 短纤库存

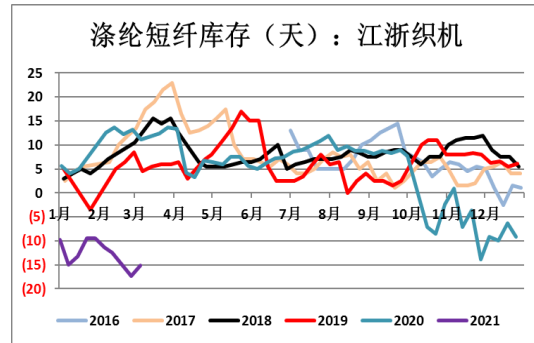


数据来源: wind 资讯、新世纪期货

图 15. 坯布库存: 盛泽

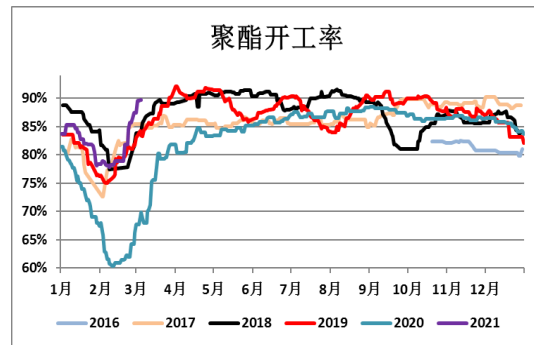


数据来源: 卓创资讯、新世纪期货



数据来源: wind 资讯、新世纪期货

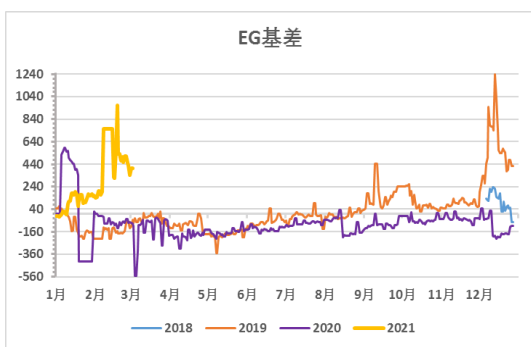
图 16. 聚酯综合开工率



数据来源: 卓创资讯、新世纪期货

EG:

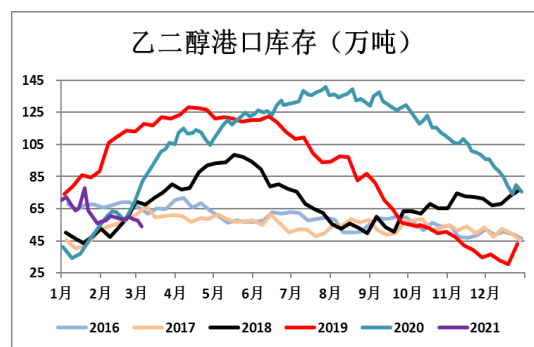
图 3. 乙二醇基差



数据来源: wind 资讯、新世纪期货

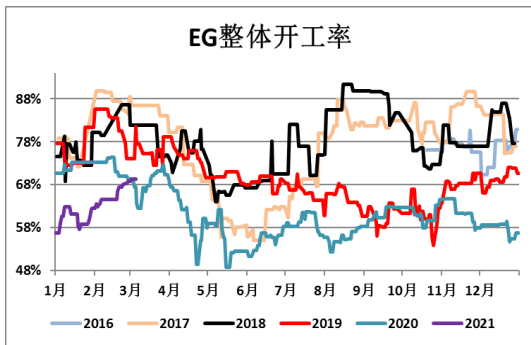
图 5. 乙二醇整体开工率

图 4. 乙二醇港口库存

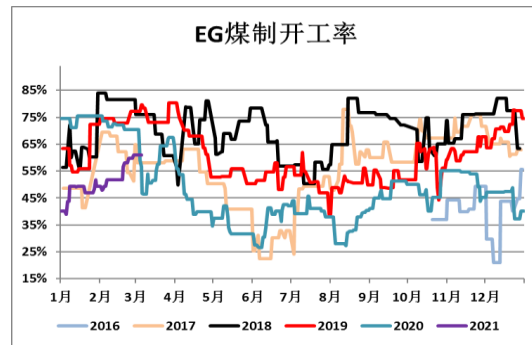


数据来源: wind 资讯、新世纪期货

图 6. 煤制乙二醇开工率



数据来源: wind 资讯、新世纪期货



数据来源: wind 资讯、新世纪期货

免责声明

1. 本报告中的信息均来源于可信的公开资料或实地调研资料, 我公司对这些信息的准确性及完整性不作任何保证, 也不保证所包含的信息和建议不会发生任何变更。我们已力求报告内容的客观、公正, 但文中的观点、结论和建议仅供参考, 在任何情况下, 报告中的信息或所表达的意见并不构成所述期货买卖的出价或征价, 投资者据此作出的任何投资决策与本公司和作者无关, 请投资者务必独立进行交易决策。我公司不对交易结果做任何保证, 不对因本报告的内容而引致的损失承担任何责任。

2. 市场具有不确定性, 过往策略观点的吻合并不保证当前策略观点的正确。公司及其他研究员可能发表与本策略观点不同甚至相反的意见。报告所载资料、意见及推测仅反映研究人员于发出本报告当日的判断, 可随时更改且无需另行通告。

3. 在法律范围内, 公司或关联机构可能会就涉及的品种进行交易, 或可能为其他公司交易提供服务。

4. 本报告版权仅为浙江新世纪期货有限公司所有。未经事先书面许可, 任何机构和个人不得以任何形式翻版、复制、刊登、转载和引用, 否则由此造成的一切不良后果及法律责任由私自翻版、复制、刊登、转载和引用者承担。

新世纪期货研究院 (投资咨询)

地址: 杭州市下城区万寿亭 13 号

邮编: 310003

电话: 0571-85058093

网址: <http://www.zjncf.com.cn>