

黑色金属每日观察—限产和需求支撑，螺纹高位震荡

观点逻辑

品种	逻辑	展望
螺纹	<p>螺纹现货高位持稳，钢坯价格在连续上涨的背景下出现回调，另外政府对于大宗商品价格的上涨也进行了发声，政策面有所压制。现阶段由于环保限产的力度并未放松，国家对于压缩粗钢产量的方针政策也在持续，短期产量端受到制约。钢材产品的量价齐升，带动了钢贸市场的交易火热，黑色期货大幅反弹。钢厂利润空间进一步拓展，电炉钢的供应量继续增加，一定程度上弥补了北方高炉减产的缺口，也导致南北市场钢材价格出现倒挂。“金三银四”下，需求有望继续好转，长期看螺纹将迎来新牛市。房地产企业加快周转速度，房地产数据整体依然稳中向好，基建和制造业数据也较好，中期向上驱动偏强。螺纹基本面仍处于降库需求旺盛供给压缩局面，由于价格高位，下游对高价资源存恐高情绪，短期继续大幅上冲动能乏力，建议前期入场多单的投资者逢高出货。</p>	震荡
铁矿	<p>中钢协副会长发话，生铁产量受到一定限制。热带气旋影响减弱，澳矿发运出现明显回升，发运至我国的比例也有所回升。螺纹限产压制了短期需求，在其它地区检修结束、高炉投产、高利润刺激增产下，铁水产量后期预计仍有上升空间，加之成材的极高利润，利润有自下而上传导可能，随着五一临近，关注后续补库需求释放，铁矿仍难跌。本周港口总库存除华南、华北两地区外，其余三个区域库存均有不同程度的累库。其中，沿江、华东两地区到港增量明显，区域内库存小幅增加。当前铁矿 09 合约已较为充分地计价了后续供需平衡表逐步宽松的预期，中钢协副会长发话，生铁产量受到一定限制，铁矿上行受到打压。</p>	偏强

数据中心

螺纹							
指标	价格	日变化	周变化	指标	价格	日变化	周变化
上海现货价	5100	0	20	上海—北京	-10	20	10
广州—北京	0	0	-40	5—10 价差	3	0	-17
10 月基差	-65	0	-58	5 月基差	-68	0	-47
建材成交量	286756.00	31554	-33752	主力卷螺差	264	0	-38
盘面利润	855.09	-18.49	-159.93	长流程利润	740.85	-11.69	-165.63
短流程利润	3600	0	0	主力螺矿比	0.04	0.10	0.20
铁矿石							
指标	价格	日变化	周变化	指标	价格	日变化	周变化
青岛港 PB 粉	1317.87	17.39	65.22	PB 粉—超特粉	230	-7	34
卡粉—PB 粉	214	-11	0	邯邢粉—PB 粉	146	19	-32
1-5 价差	107.00	-29.65	-23.39	5 月基差	264.87	-23.26	4.09
1 月基差	157.87	6.39	27.48	普氏指数	187.75	6.55	14.75

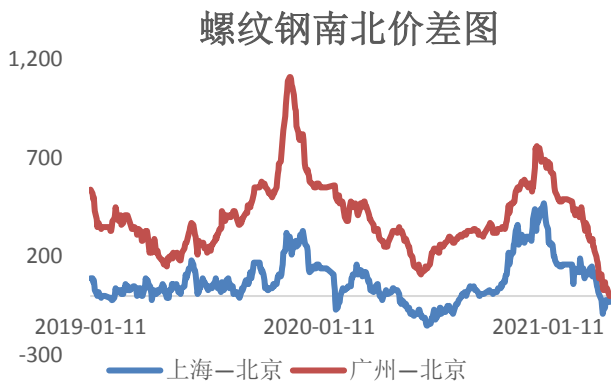
进口利润	29.20	6.84	59.44	新加坡掉期	1183.36	13.29	41.50
------	-------	------	-------	-------	---------	-------	-------

数据来源: wind、mysteel

图表区

图 1: 螺纹钢南北价差

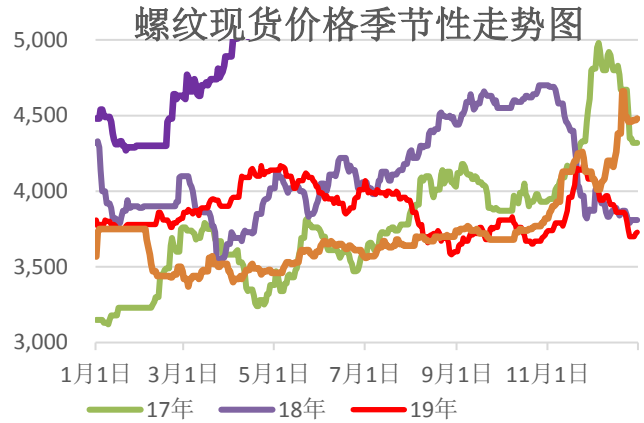
单位: 元/吨



资料来源: 新世纪期货、wind 资讯

图 2: 螺纹钢现货价格

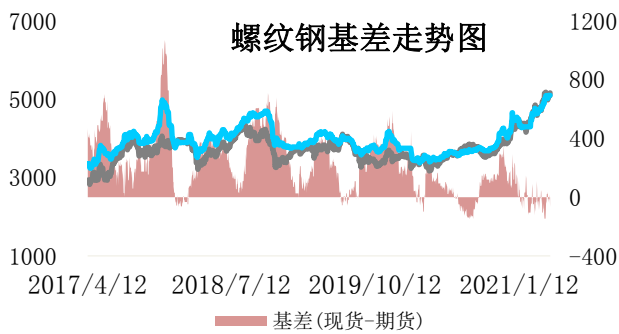
单位: 元/吨



资料来源: 新世纪期货、wind 资讯

图 3: 螺纹钢主力基差

单位: 元/吨



资料来源: 新世纪期货、wind 资讯

图 4: 螺矿主力合约比

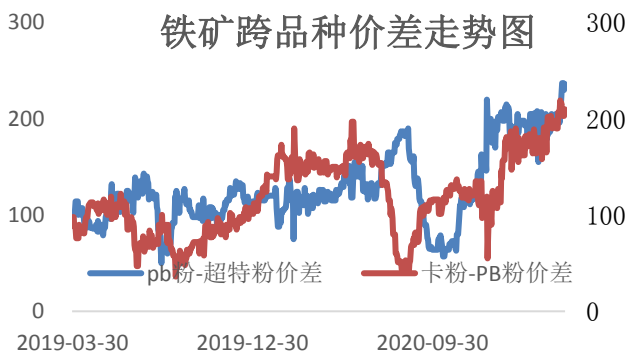
单位: 元/吨



资料来源: 新世纪期货、wind 资讯

图 5: 铁矿石跨品种价差

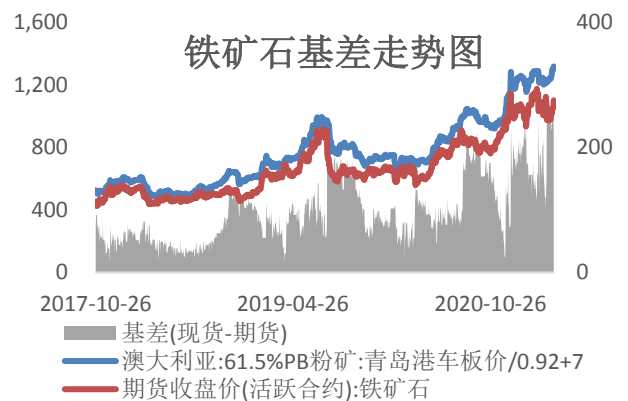
单位: 元/湿吨



资料来源: 新世纪期货、wind

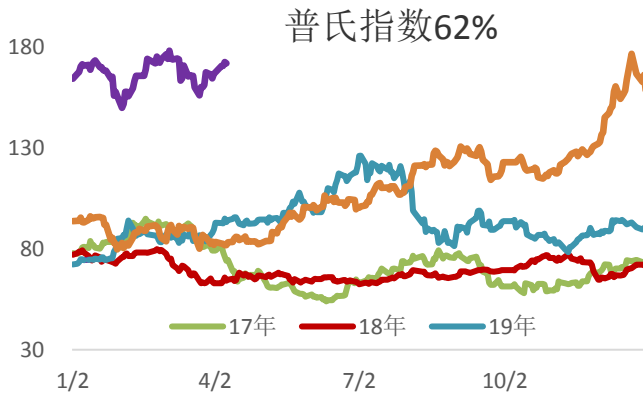
图 6: 铁矿石主力基差

单位: 元/吨



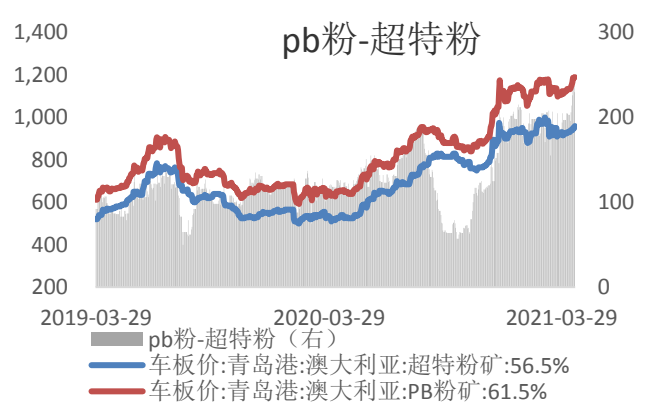
资料来源: 新世纪期货、wind

图 7: 铁矿普氏指数 单位: 美元



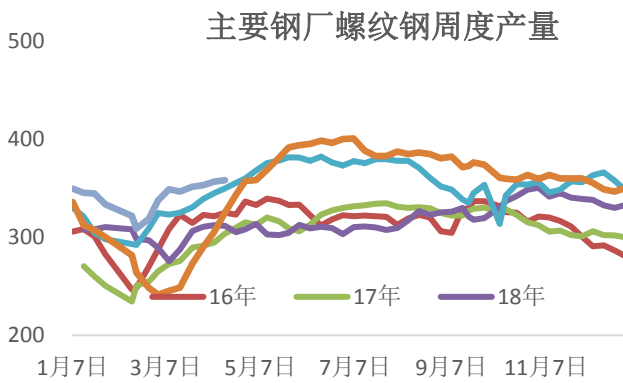
资料来源: 新世纪期货、wind 资讯

图 8: PB 粉和超特粉价差走势图 单位: 元/吨



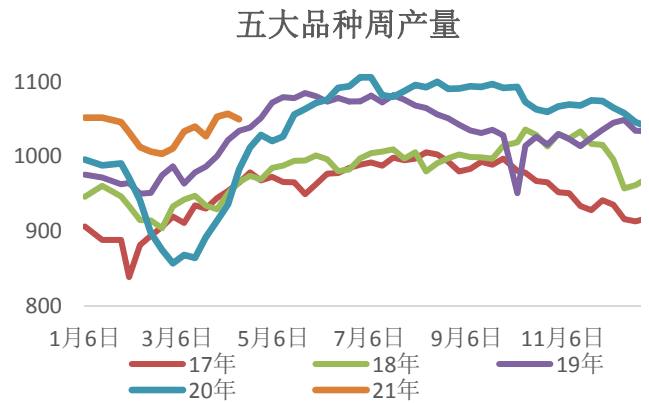
资料来源: 新世纪期货、wind 资讯

图 9: 主要钢厂螺纹钢周度产量 单位: 元/吨



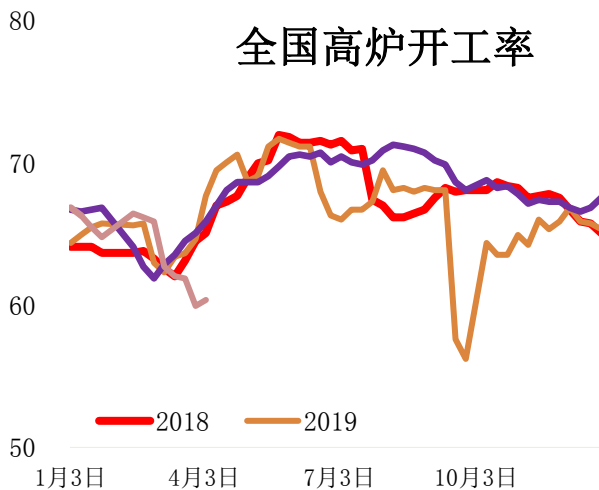
资料来源: 新世纪期货、wind 资讯

图 10: 五大钢材周度产量 单位: 元/吨



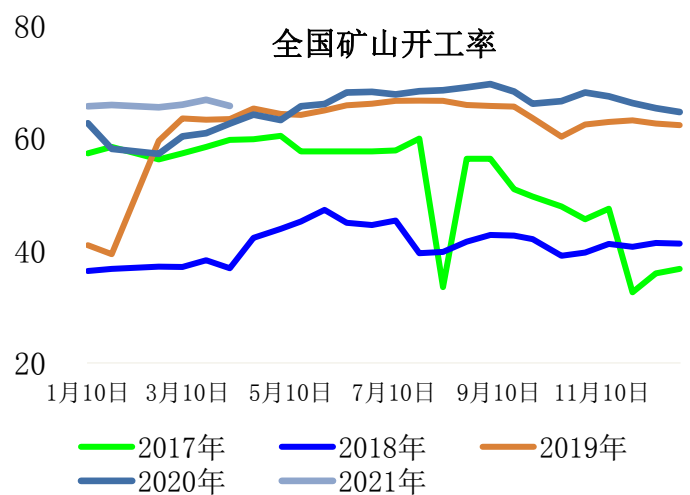
资料来源: 新世纪期货、wind 资讯

图 11: 全国高炉开工率



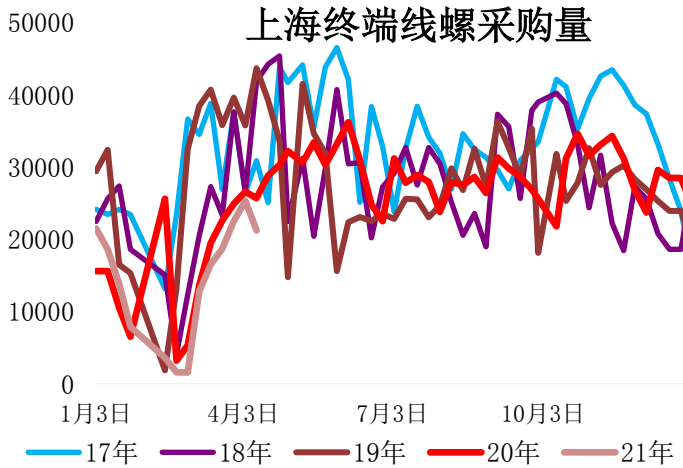
资料来源: 新世纪期货、wind 资讯

图 12: 全国矿山开工率



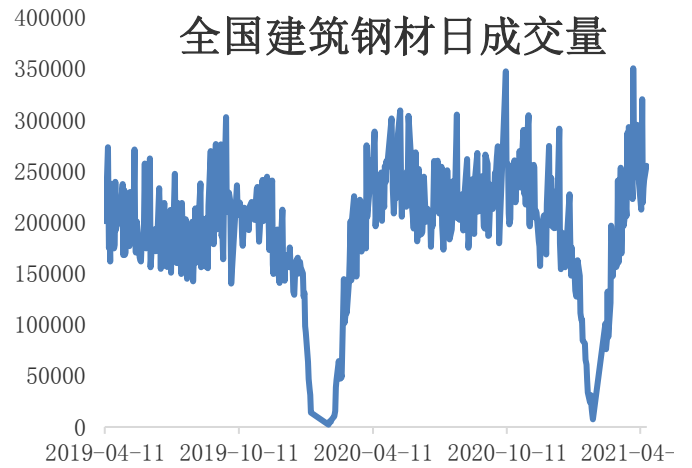
资料来源: 新世纪期货、wind 资讯

图 13: 上海终端线螺采购量 单位: 元/吨



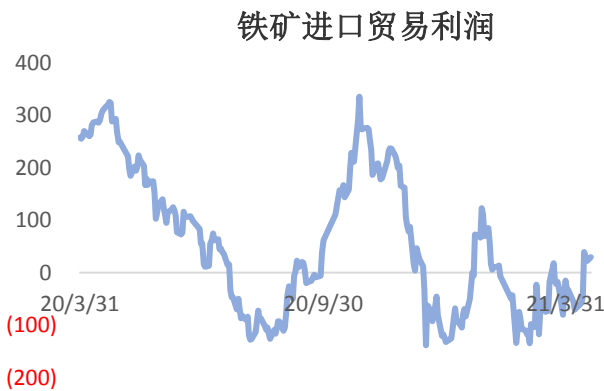
资料来源: 新世纪期货、wind 资讯

图 14: 全国建筑钢材日成交量 单位: 元/吨



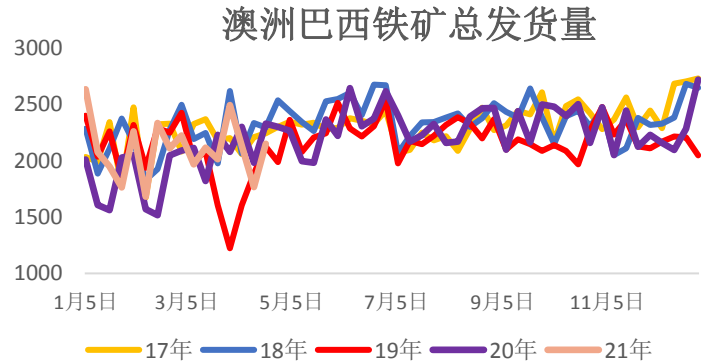
资料来源: 新世纪期货、wind 资讯

图 15: 铁矿进口贸易利润 单位: 元/吨



资料来源: 新世纪期货、wind 资讯

图 16: 澳洲巴西铁矿总发货量 单位: 元/吨



资料来源: 新世纪期货、wind 资讯

图 17: 铁矿北方港口到货量 单位: 元/吨

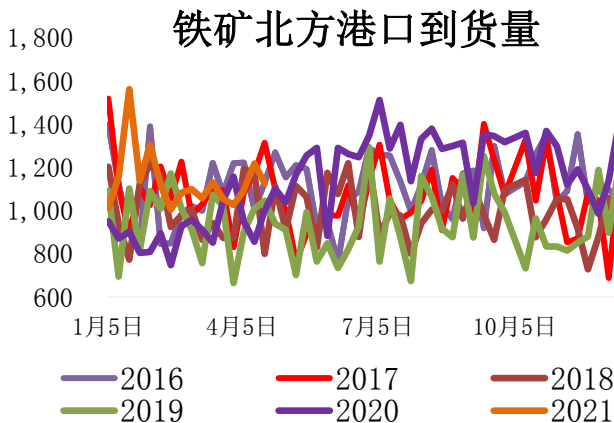
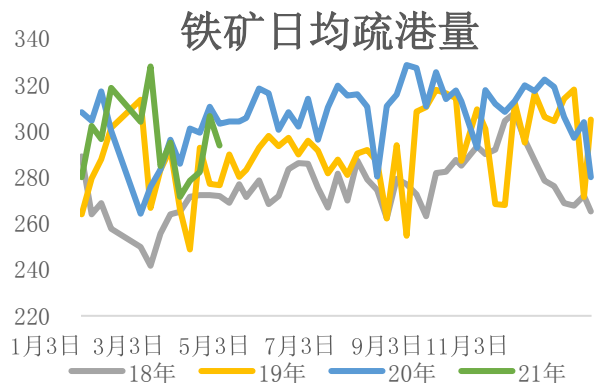
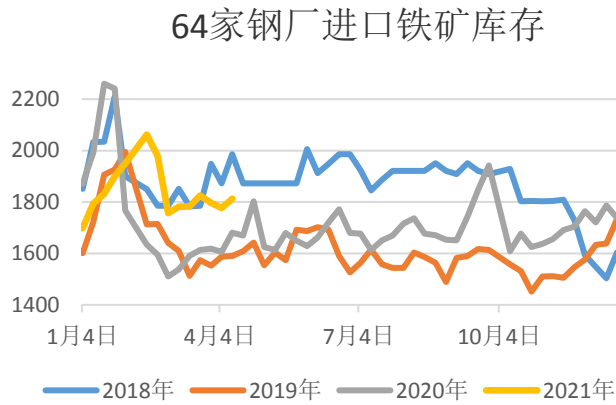


图 18: 铁矿日均疏港量 单位: 元/吨



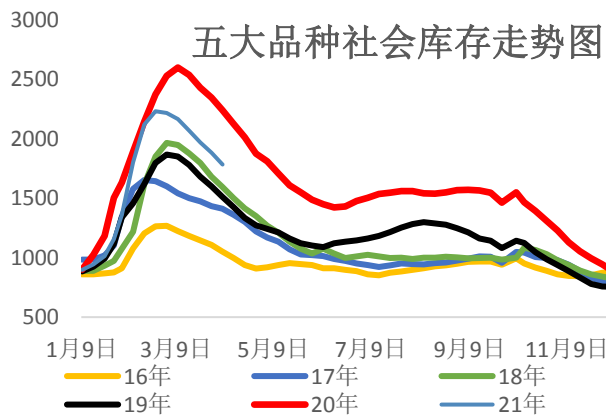
资料来源：新世纪期货、wind 资讯

图 19：铁矿港口库存 单位：元/吨



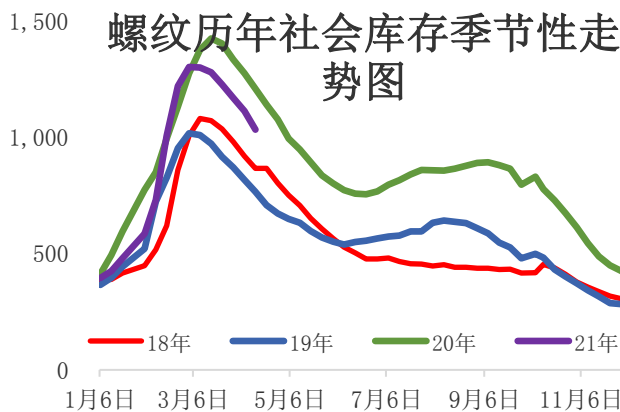
资料来源：新世纪期货、wind 资讯

图 21：五大钢材社会库存 单位：元/吨



资料来源：新世纪期货、wind 资讯

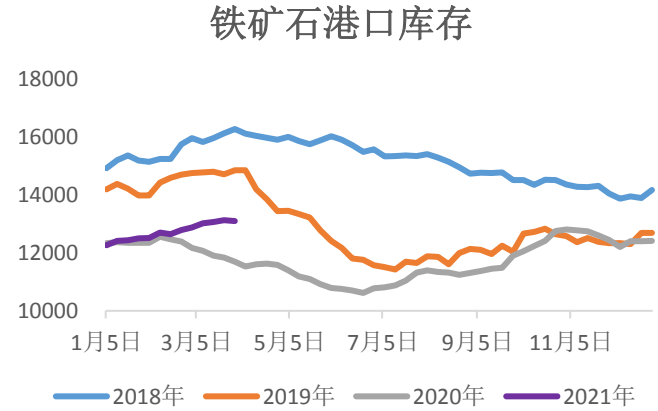
图 23：螺纹社会库存 单位：元/吨



资料来源：新世纪期货、wind 资讯

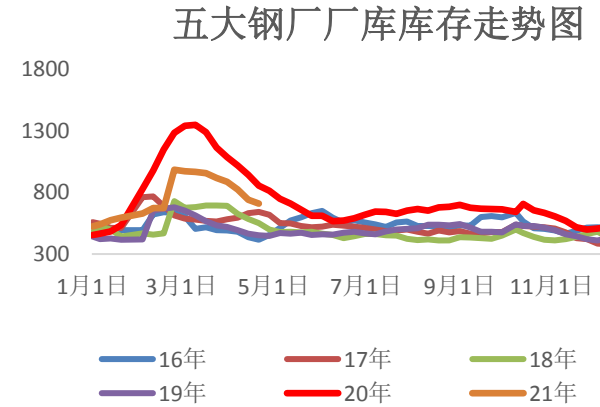
资料来源：新世纪期货、wind 资讯

图 20：64 家钢厂进口铁矿库存 单位：万吨



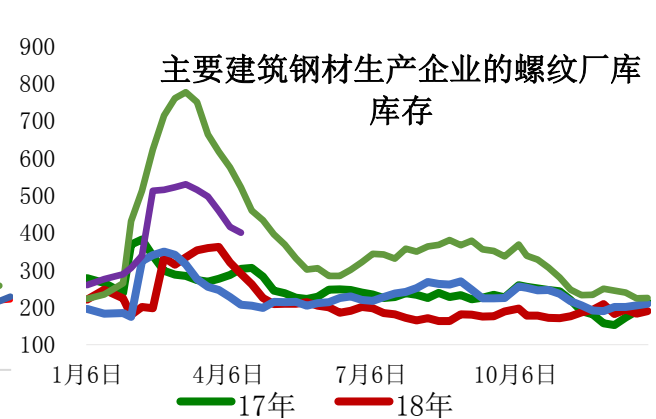
资料来源：新世纪期货、wind 资讯

图 22：五大钢材钢厂厂库 单位：元/吨



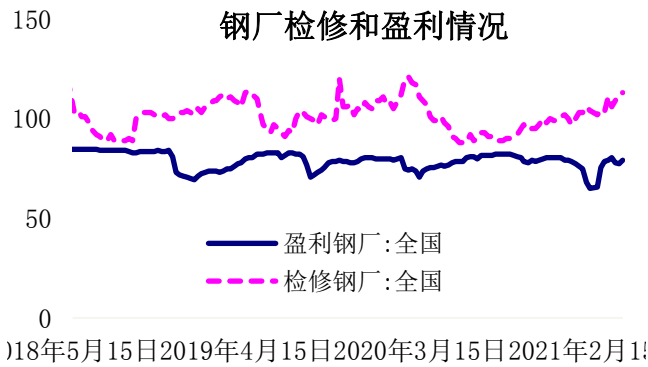
资料来源：新世纪期货、wind 资讯

图 24：；螺纹厂库 单位：元/吨



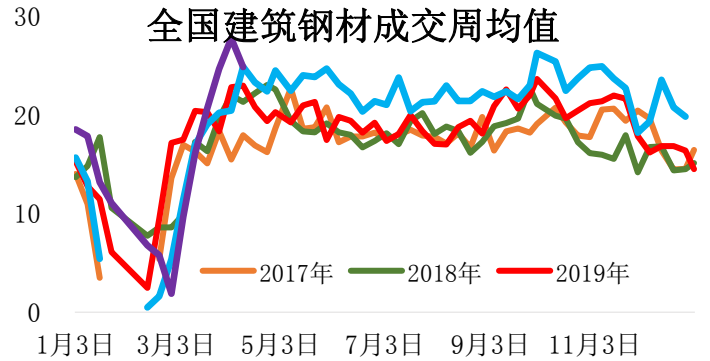
资料来源：新世纪期货、wind 资讯

图 25: 钢厂检修和盈利情况 单位: %



资料来源: 新世纪期货、wind 资讯

图 26: 全国建筑钢材成交周均值 单位: 万吨



资料来源: 新世纪期货、wind 资讯

图 27: 螺纹周度表观需求量 单位: 万吨

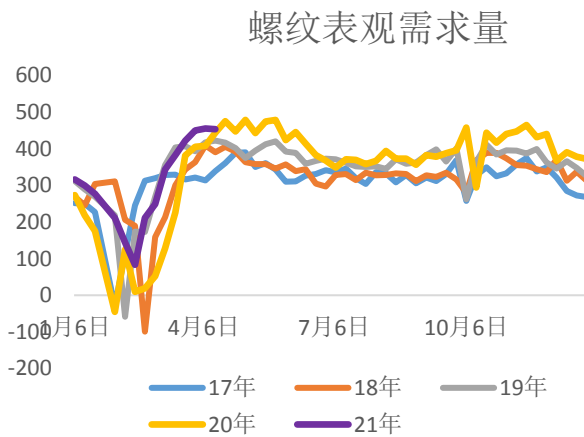
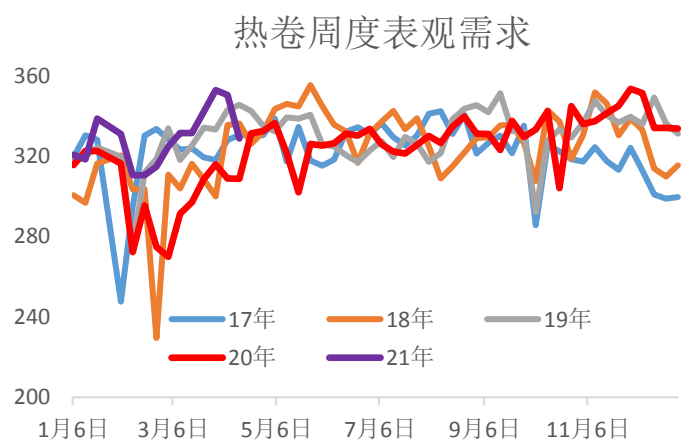


图 28: 热卷周度表观需求量 单位: 万吨



免责声明

1. 本报告中的信息均来源于可信的公开资料或实地调研资料, 我公司对这些信息的准确性及完整性不作任何保证, 也不保证所包含的信息和建议不会发生任何变更。我们已力求报告内容的客观、公正, 但文中的观点、结论和建议仅供参考, 在任何情况下, 报告中的信息或所表达的意见并不构成所述期货买卖的出价或征价, 投资者据此作出的任何投资决策与本公司和作者无关, 请投资者务必独立进行交易决策。我公司不对交易结果做任何保证, 不对因本报告的内容而引致的损失承担任何责任。
2. 市场具有不确定性, 过往策略观点的吻合并不保证当前策略观点的正确。公司及其他研究员可能发表与本策略观点不同甚至相反的意见。报告所载资料、意见及推测仅反映研究人员于发出本报告当日的判断, 可随时更改且无需另行通告。
3. 在法律范围内, 公司或关联机构可能会就涉及的品种进行交易, 或可能为其他公司交易提供服务。
4. 本报告版权仅为浙江新世纪期货有限公司所有。未经事先书面许可, 任何机构和个人不得以任何形式翻版、复制、刊登、转载和引用, 否则由此造成的一切不良后果及法律责任由私自翻版、复制、刊登、转载和引用者承担。

地址： 杭州市下城区万寿亭 13 号

邮编： 310003

电话： 0571-85106702

网址： <http://www.zjncf.com.cn>