

## 黑色金属每日观察—需求得到释放，铁矿强于成材

### 观点逻辑

品种	逻辑	展望
螺纹	<p>环保限产仍维持原定的限产方案，前期因高价受抑制的需求得以释放，螺纹需求有所回升。工信部和发改委压减粗钢产量政策的落地是供给端最大的变量，仍需关注政策端变化。目前现货端利润迅速压缩至盈亏平衡线，现货氛围也有所企稳。上周螺纹产量小幅增加，多数钢厂正常生产，五大品种表观消费量同比偏低，库存一增一降，当前市场去库节奏受到宏观环境影响较大。自去年年中以来，在地产收紧政策的约束下，整体拿地情况持续转差，2020年5—12月高基数效应下，预计地产新开工增速将大概率维持负增长，则对于建筑钢材需求构成利空影响。后续关注高层政策面和环保限产的进一步消息。</p>	短多
铁矿	<p>钢材成交较好，日均铁水产量高位，原料端铁矿需求偏好，价格有所支撑。供应端，澳洲巴西上周发运大幅回落，到港也环比上周大幅回落，供应压力或有缓解。高品、中品矿下跌幅度同步扩大，现货市场稳定性受到明显削弱。限产初期，钢厂高炉需求受影响强烈，但随后大部分合规产能复苏，铁水产量先抑后扬，目前钢厂铁水产量持续增长，唐山限产造成的冲击极小。后续关注限产是否加码，由于短期调整力度过大，基本面又较好，情绪释放完毕后，铁矿反弹幅度也较大，入场的多单暂持有。</p>	短多

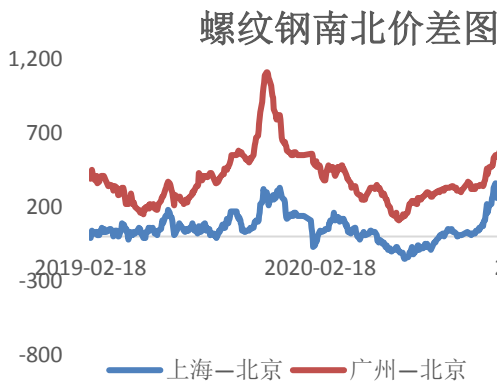
### 数据中心

螺纹							
指标	价格	日变化	周变化	指标	价格	日变化	周变化
上海现货价	5040	-30	250	上海—北京	-220	-20	0
广州—北京	10	-40	-100	5—10 价差	-193	0	1
10 月基差	38	-30	201	5 月基差	231	-30	195
建材成交量	155897.00	-55310	19264	主力卷螺差	303	0	-66
盘面利润	578.82	-121.39	-107.51	长流程利润	6.23	-86.83	-244.67
短流程利润	3540	-30	270	主力螺矿比	0.04	0.10	0.20
铁矿石							
指标	价格	日变化	周变化	指标	价格	日变化	周变化
青岛港 PB 粉	1548.30	27.17	79.35	PB 粉—超特粉	388	5	33
卡粉—PB 粉	252	-5	-3	邯邢粉—PB 粉	-10	-25	-232
1-5 价差	-123.43	-39.43	-90.78	5 月基差	264.87	-23.26	4.09
1 月基差	388.30	16.17	94.87	普氏指数	209.45	0.35	21.20
进口利润	29.20	6.84	-26.28	新加坡掉期	1308.94	68.31	-101.76

数据来源: wind、mysteel

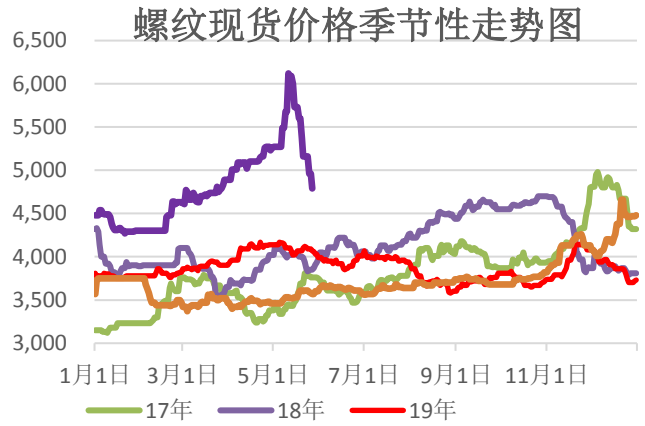
图表区

图 1: 螺纹钢南北价差 单位: 元/吨



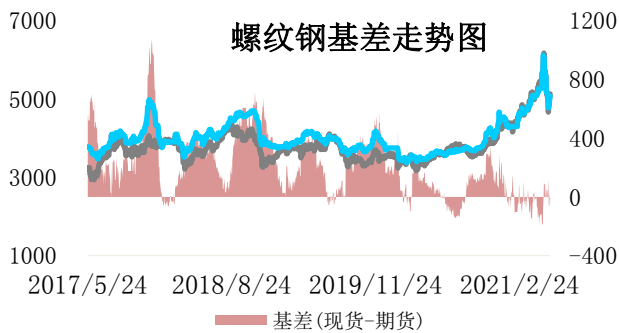
资料来源: 新世纪期货、wind 资讯

图 2: 螺纹钢现货价格 单位: 元/吨



资料来源: 新世纪期货、wind 资讯

图 3: 螺纹钢主力基差 单位: 元/吨



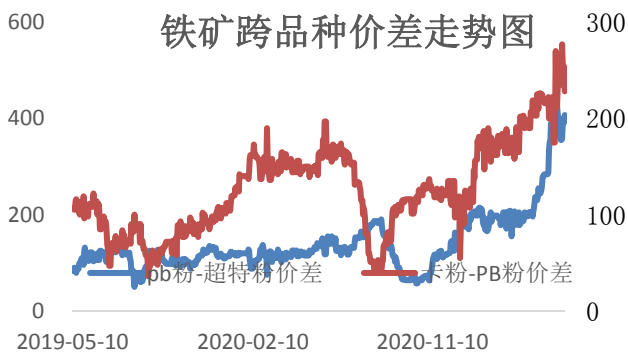
资料来源: 新世纪期货、wind 资讯

图 4: 螺矿主力合约比 单位: 元/吨



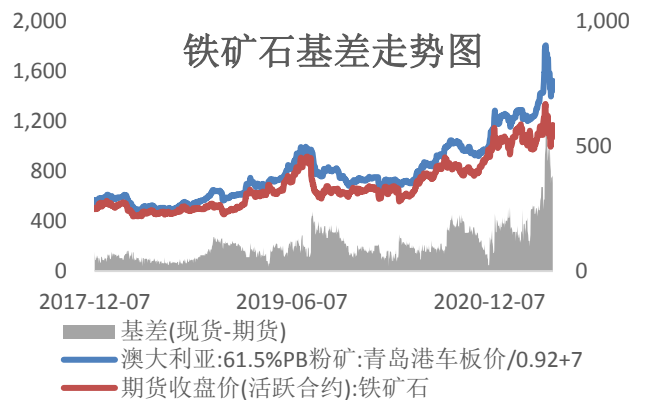
资料来源: 新世纪期货、wind 资讯

图 5: 铁矿石跨品种价差 单位: 元/湿吨



资料来源: 新世纪期货、wind

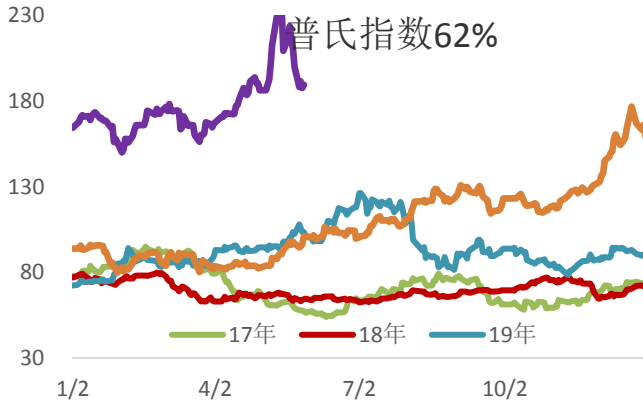
图 6: 铁矿石主力基差 单位: 元/吨



资料来源: 新世纪期货、wind

图 7: 铁矿普氏指数 单位: 美元

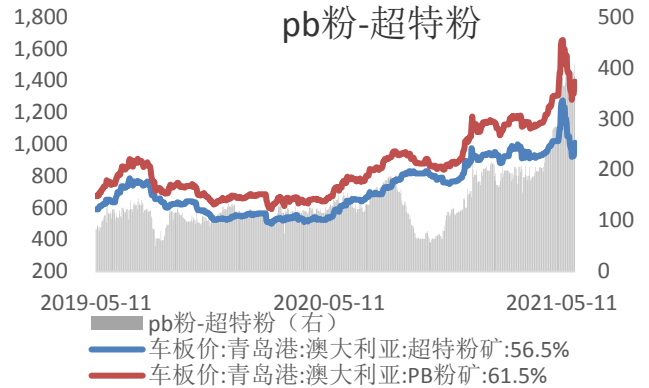
图 8: PB粉和超特粉价差走势图 单位: 元/吨



资料来源：新世纪期货、wind 资讯

图 9：主要钢厂螺纹钢周度产量

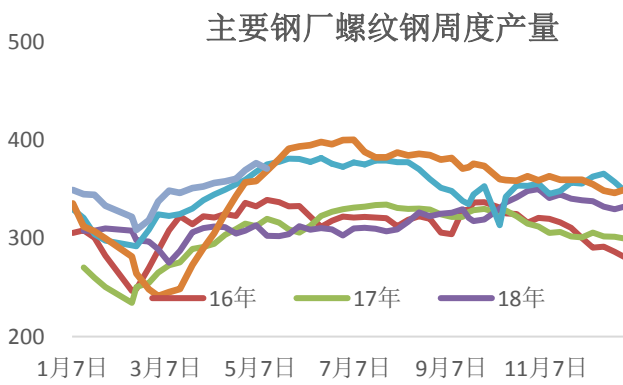
单位：元/吨



资料来源：新世纪期货、wind 资讯

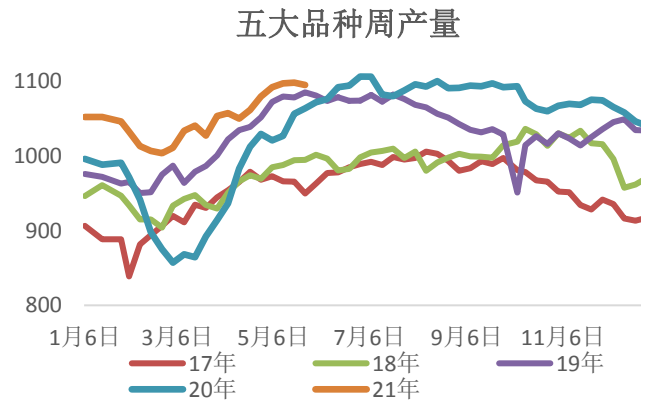
图 10：五大钢材周度产量

单位：元/吨



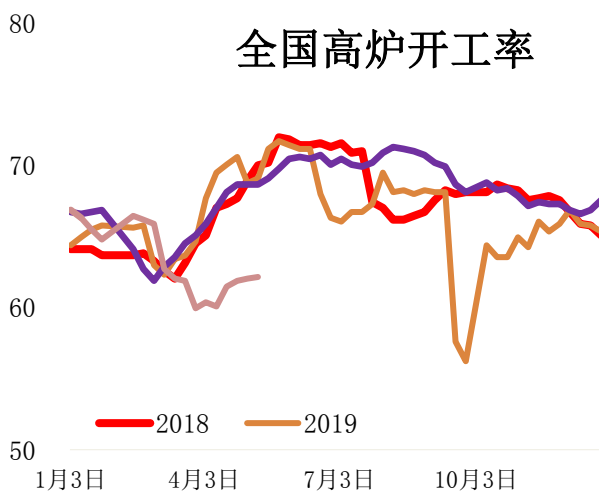
资料来源：新世纪期货、wind 资讯

图 11：全国高炉开工率

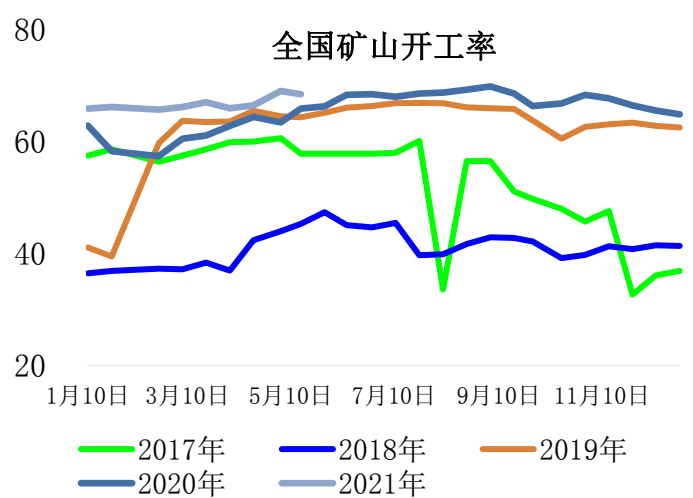


资料来源：新世纪期货、wind 资讯

图 12：全国矿山开工率

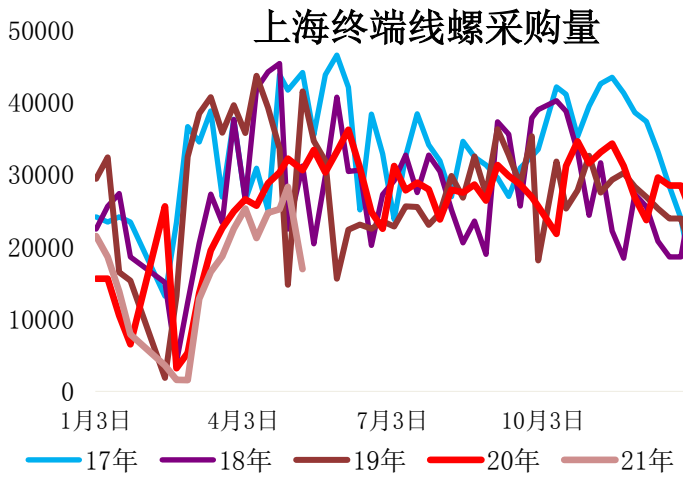


资料来源：新世纪期货、wind 资讯



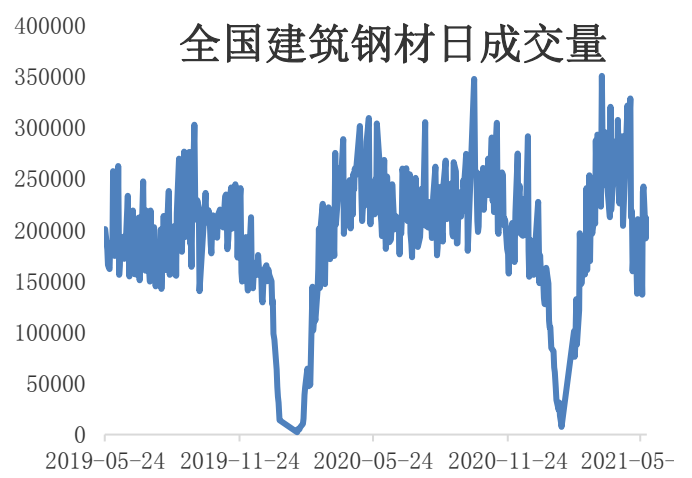
资料来源：新世纪期货、wind 资讯

图 13: 上海终端线螺采购量 单位: 元/吨



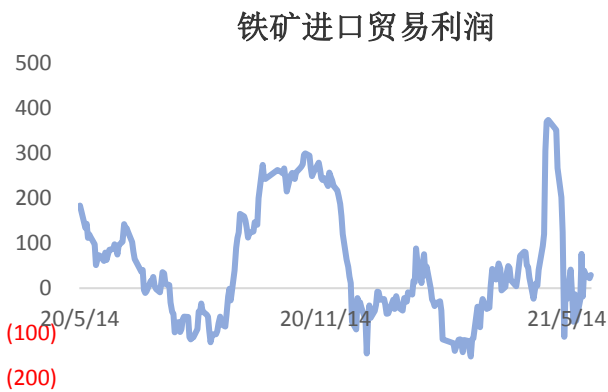
资料来源: 新世纪期货、wind 资讯

图 14: 全国建筑钢材日成交量 单位: 元/吨



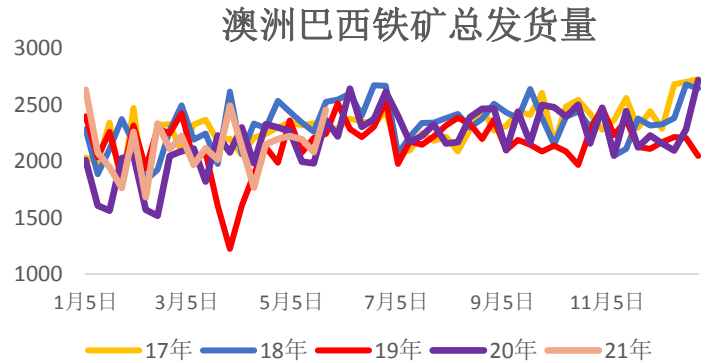
资料来源: 新世纪期货、wind 资讯

图 15: 铁矿进口贸易利润 单位: 元/吨



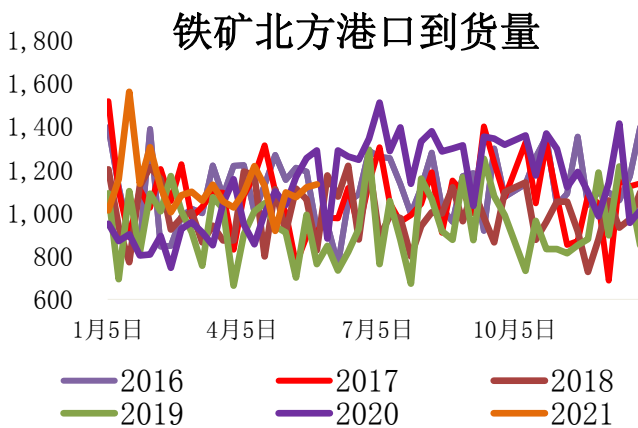
资料来源: 新世纪期货、wind 资讯

图 16: 澳洲巴西铁矿总发货量 单位: 元/吨



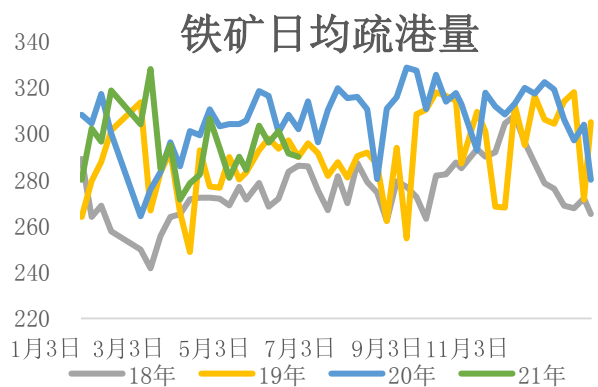
资料来源: 新世纪期货、wind 资讯

图 17: 铁矿北方港口到货量 单位: 元/吨



资料来源: 新世纪期货、wind 资讯

图 18: 铁矿日均疏港量 单位: 元/吨



资料来源: 新世纪期货、wind 资讯

图 19: 铁矿港口库存

单位: 元/吨

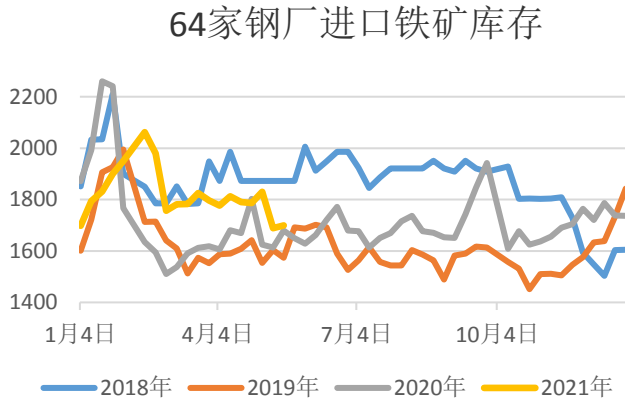
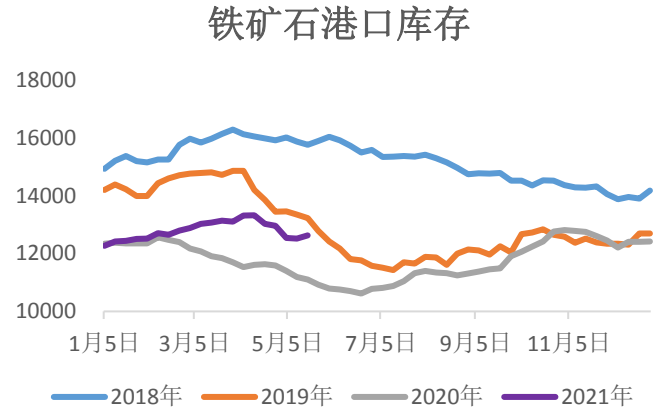


图 20: 64 家钢厂进口铁矿库存

单位: 万吨



资料来源: 新世纪期货、wind 资讯

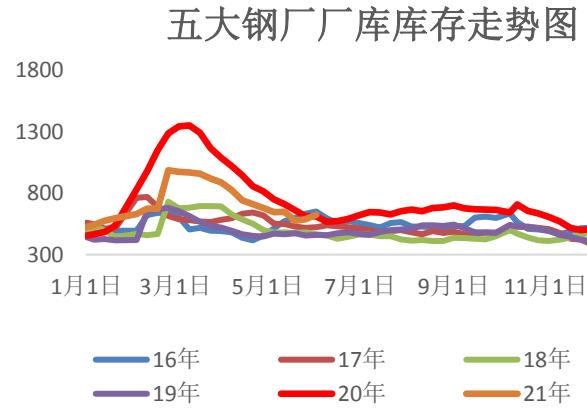
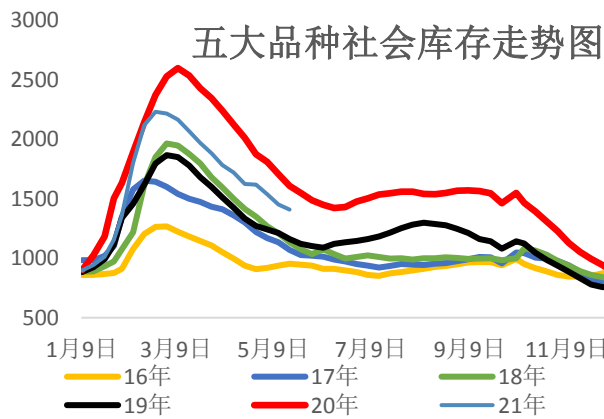
图 21: 五大钢材社会库存

单位: 元/吨

资料来源: 新世纪期货、wind 资讯

图 22: 五大钢材钢厂厂库

单位: 元/吨



资料来源: 新世纪期货、wind 资讯

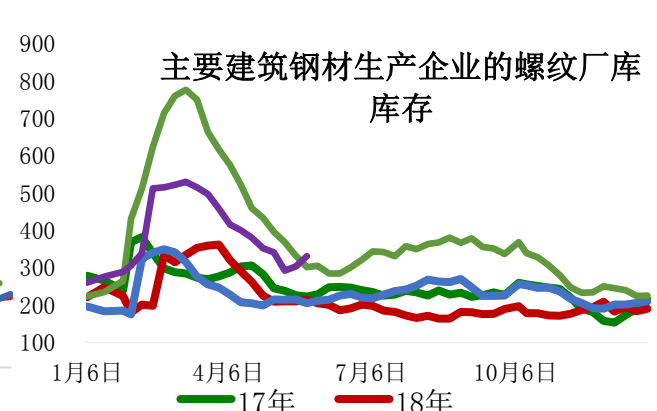
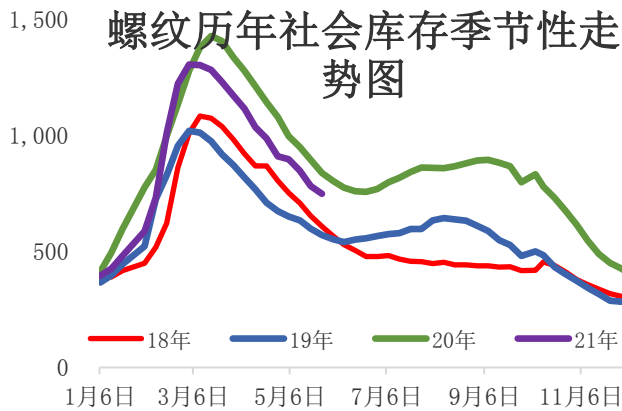
图 23: 螺纹社会库存

单位: 元/吨

资料来源: 新世纪期货、wind 资讯

图 24: 螺纹厂库

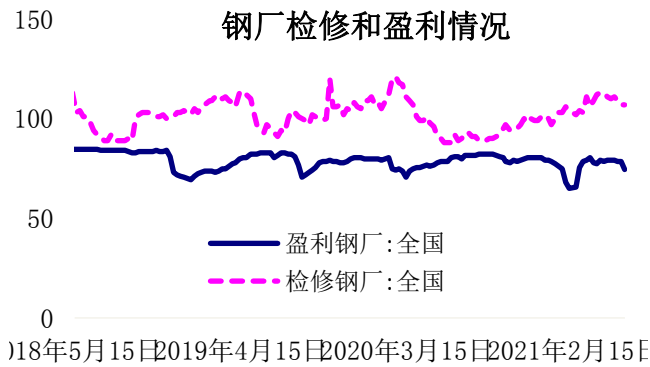
单位: 元/吨



资料来源: 新世纪期货、wind 资讯

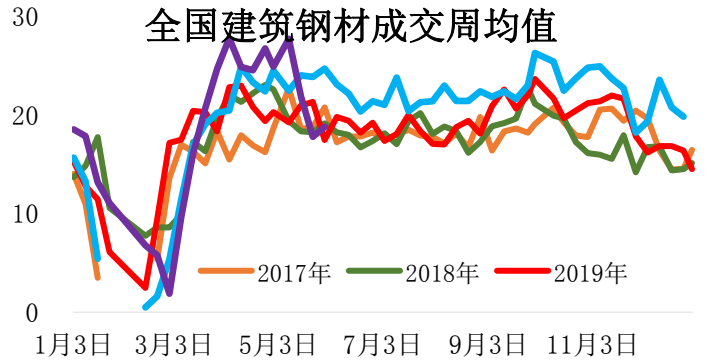
资料来源: 新世纪期货、wind 资讯

图 25: 钢厂检修和盈利情况 单位: %



资料来源: 新世纪期货、wind 资讯

图 26: 全国建筑钢材成交周均值 单位: 万吨



资料来源: 新世纪期货、wind 资讯

图 27: 螺纹周度表观需求量 单位: 万吨

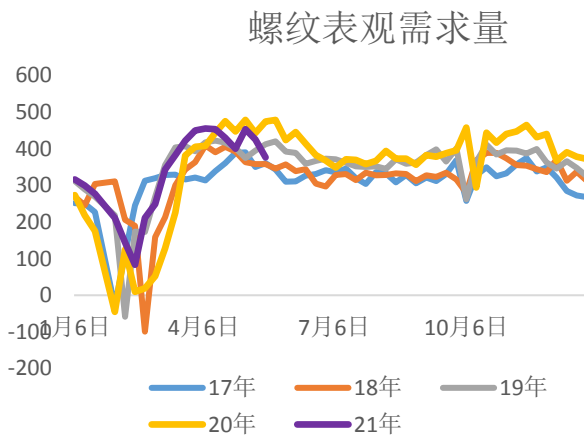
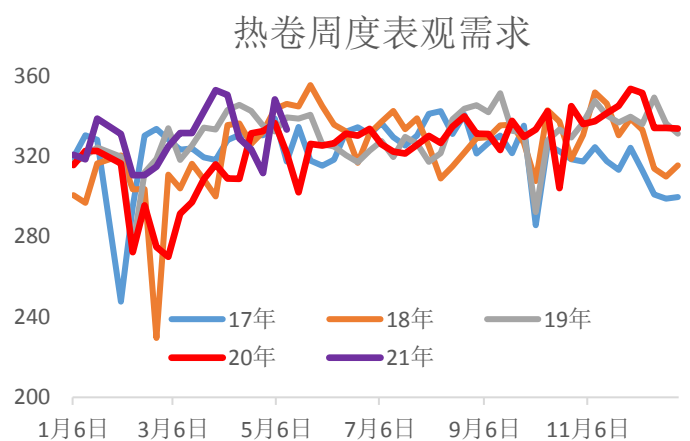


图 28: 热卷周度表观需求量 单位: 万吨



### 免责声明

1. 本报告中的信息均来源于可信的公开资料或实地调研资料, 我公司对这些信息的准确性及完整性不作任何保证, 也不保证所包含的信息和建议不会发生任何变更。我们已力求报告内容的客观、公正, 但文中的观点、结论和建议仅供参考, 在任何情况下, 报告中的信息或所表达的意见并不构成所述期货买卖的出价或征价, 投资者据此作出的任何投资决策与本公司和作者无关, 请投资者务必独立进行交易决策。我公司不对交易结果做任何保证, 不对因本报告的内容而引致的损失承担任何责任。
2. 市场具有不确定性, 过往策略观点的吻合并不保证当前策略观点的正确。公司及其他研究员可能发表与本策略观点不同甚至相反的意见。报告所载资料、意见及推测仅反映研究人员于发出本报告当日的判断, 可随时更改且无需另行通告。
3. 在法律范围内, 公司或关联机构可能会就涉及的品种进行交易, 或可能为其他公司交易提供服务。
4. 本报告版权仅为浙江新世纪期货有限公司所有。未经事先书面许可, 任何机构和个人不得以任何形式翻版、复制、刊登、转载和引用, 否则由此造成的一切不良后果及法律责任由私自翻版、复制、刊登、转载和引用者承担。

地址： 杭州市下城区万寿亭 13 号

邮编： 310003

电话： 0571-85106702

网址： <http://www.zjncf.com.cn>