

能源化工每日观察——库存再累，加工费走高，TA 逢高空

核心观点

品种	逻辑	展望	操作建议
PTA	油价驱动，炒作 PTA 弱预期延后，且装置开工低于 80%，随着加工费突破 600 多近 700，PTA 社会库存再度累积，逢高空安全边际逐渐走高，现货成交一般，聚酯工厂产销羸弱。PTA 多套装置重启、负荷缓慢提升中，但整体恢复速度不快。随着供应压力上来，需求走弱，基本面驱动中性偏下，成本驱动走弱，适宜逢高空或价差空配。注意节奏，未来 PTA 向上驱动仍靠油价。	震荡	区间或逢高空
EG	当前新装置和国外装置恢复预期打得较足，港口仍未形成累库趋势，同时弱预期力量不减，所以形成强底部、上方短。关注供应端变数，当前进口和煤企增量压力不大，6 月进口量预期仍在 70 万吨左右。双碳政策对乙二醇的影响主要在煤企新装置供应设限方面，当前已投产的情况来看，没有明显受限。进口量仍不是很多的情况下（国外装置恢复进度仍较慢，预计 6 月会很大改善），煤制负荷中性偏低，可继续逢低持有和 TA 价差，注意节奏，风险在于油价和煤企。	震荡	区间

数据中心

PTA							
指标	数值	日变化	周变化	指标	数值	日变化	周变化
2109 收盘价	4842	94	114	基差	-57	6	6
华东现货	4785	100	120	PX 开工	80.64%	0.00%	-0.95%
布伦特收盘价	70.63	1.15	1.99	PTA 开工	80.71%	1.05%	-2.51%
PX CFR 台湾	851	6	-9	聚酯开工	89.40%	0.00%	0.32%
PTA/Brent	241.70	4.53	6.98	江浙织机开工	73.96%	0.00%	-4.43%
PX-石脑油	228.00	2.75	-21.75	长丝产销	40	5	10
9-1 价差	-82	10	4	短纤产销	200	110	165
PTA 加工费	688.71	61.42	184.03	切片产销	43	0	0
仓单	170206	-4070	-20199	TA-EG	-247	-3	-126

乙二醇							
指标	数值	日变化	周变化	指标	数值	日变化	周变化
2109 收盘价	5089	97	240	基差	81	13	45
MEG 现货	5170	110	285	9-1 价差	-24	12	46
华东港口库存	48.685	#N/A	2.875	E0/EG 现货	2530	-110	-285
EG 整体开工	61.68%	2.42%	0.79%	MEG 仓单	103	-122	-757

EG 煤制开工	44.20%	-1.49%	-5.62%	POY 利润	301.88	-122.35	-273.08
聚酯开工	89.40%	0.00%	0.32%	切片利润	-173.13	-72.35	-98.07
盛泽坯布库存	40.8	0	0	瓶片利润	-148.13	-47.35	-173.08
江浙织机开工	74.0%	0.0%	-4.4%	棉花-涤短	9084	-80	-32

数据来源: wind 资讯、卓创资讯、新世纪期货

图表区

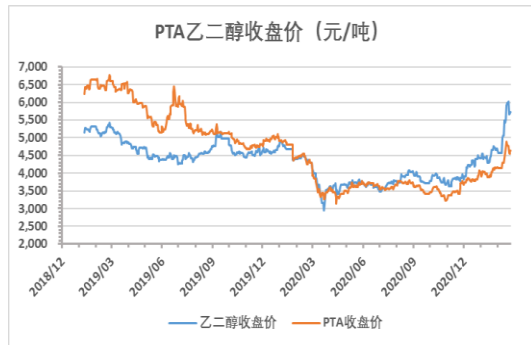
PTA:

图 1. PX 石脑油裂解价差



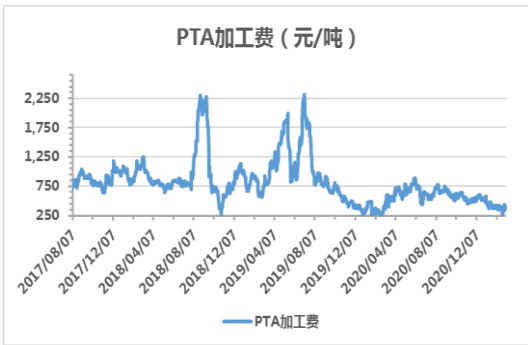
数据来源: wind 资讯、新世纪期货

图 2. PTA 和 EG 价差



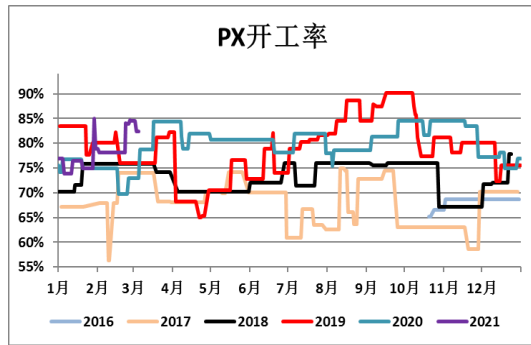
数据来源: wind 资讯、新世纪期货

图 3. PTA 现货加工费



数据来源: 卓创资讯、新世纪期货

图 4. PX 开工率



数据来源: wind 资讯、新世纪期货

图 5. PTA 工厂开工率变化

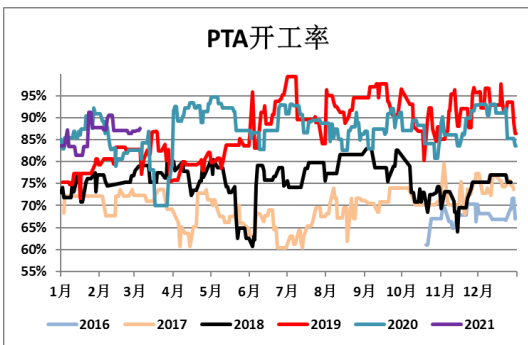
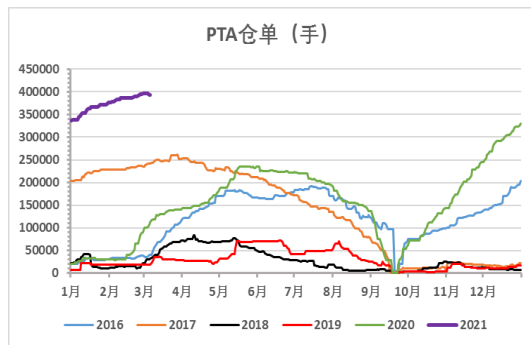
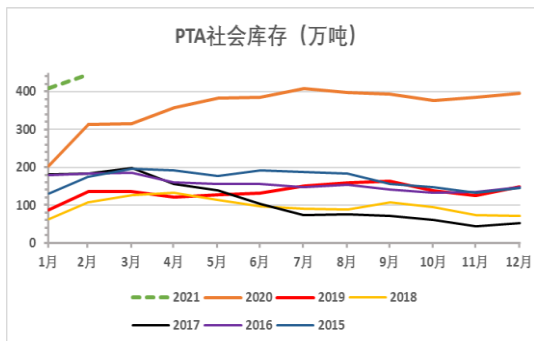


图 6. PTA 仓单



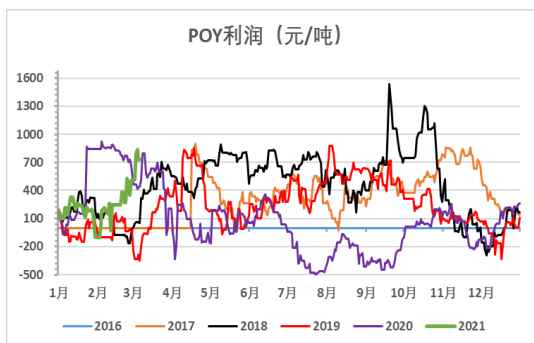
数据来源: wind 资讯、新世纪期货

图 7. PTA 月度社会库存



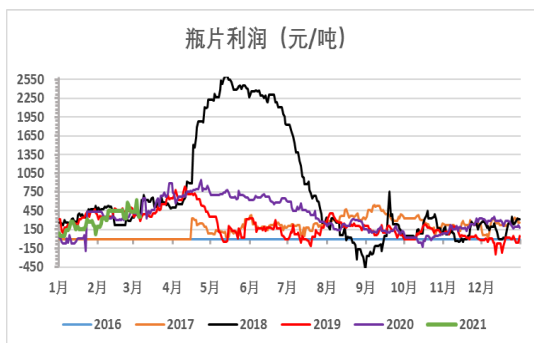
数据来源: 卓创资讯、新世纪期货

图 9. POY 利润



数据来源: wind 资讯、新世纪期货

图 11. 瓶片利润

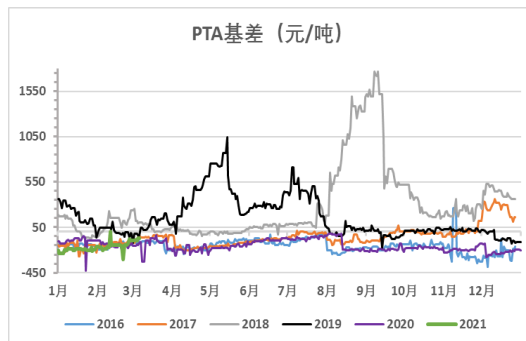


数据来源: 卓创资讯、新世纪期货

图 13. POY 库存

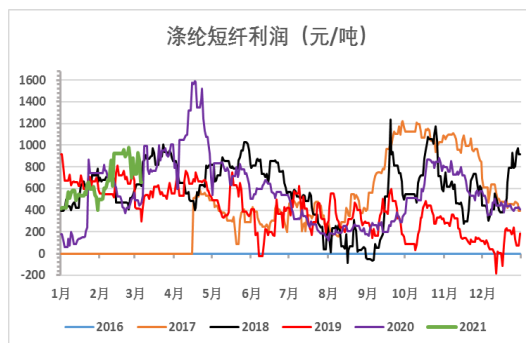
数据来源: wind 资讯、新世纪期货

图 8. PTA 基差变化



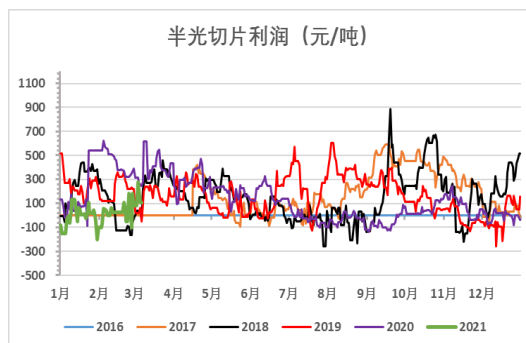
数据来源: 卓创资讯、新世纪期货

图 10. 短纤利润



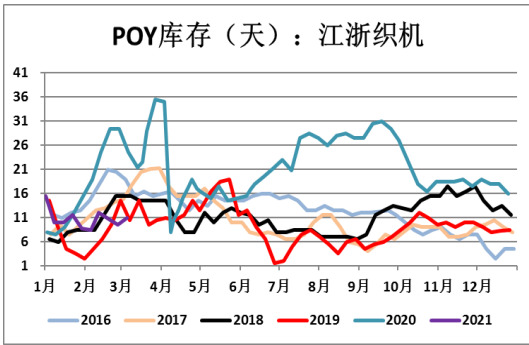
数据来源: wind 资讯、新世纪期货

图 12. DTY 利润



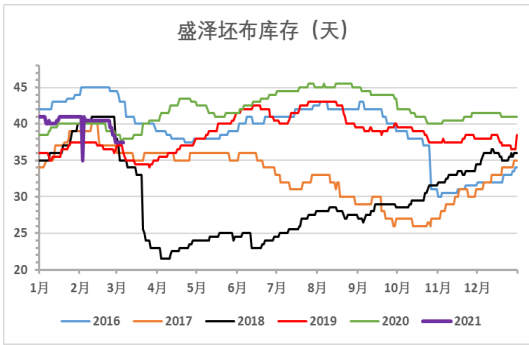
数据来源: wind 资讯、新世纪期货

图 14. 短纤库存

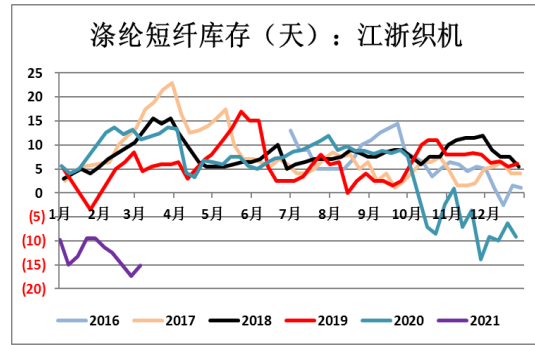


数据来源: wind 资讯、新世纪期货

图 15. 坯布库存: 盛泽

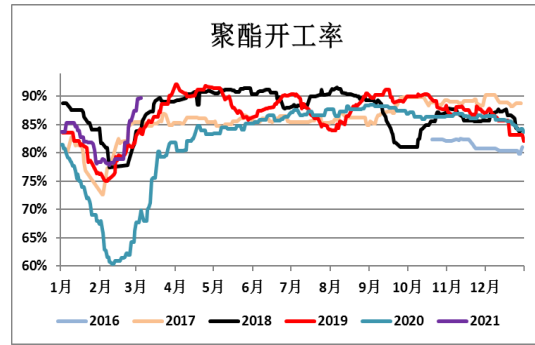


数据来源: 卓创资讯、新世纪期货



数据来源: wind 资讯、新世纪期货

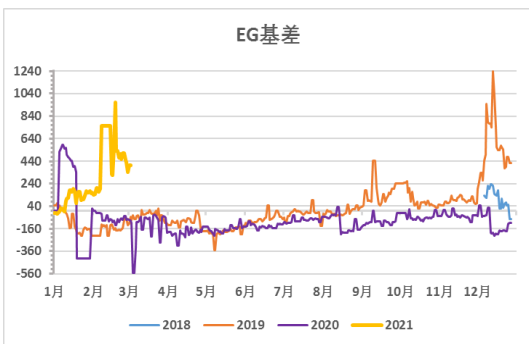
图 16. 聚酯综合开工率



数据来源: 卓创资讯、新世纪期货

EG:

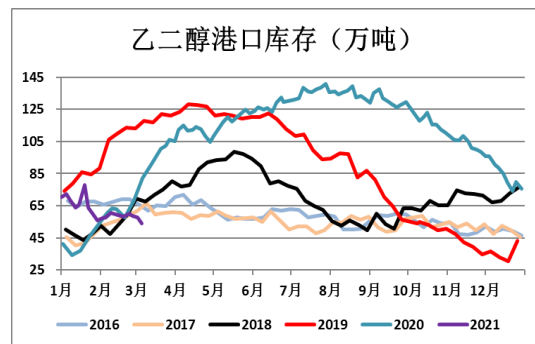
图 3. 乙二醇基差



数据来源: wind 资讯、新世纪期货

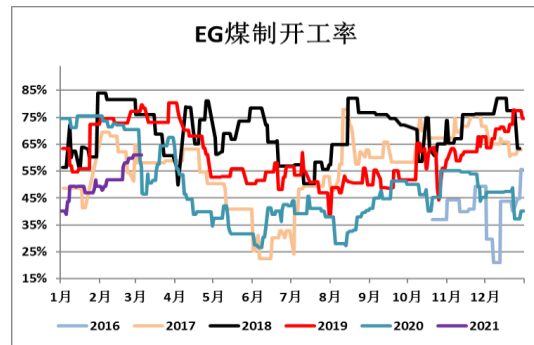
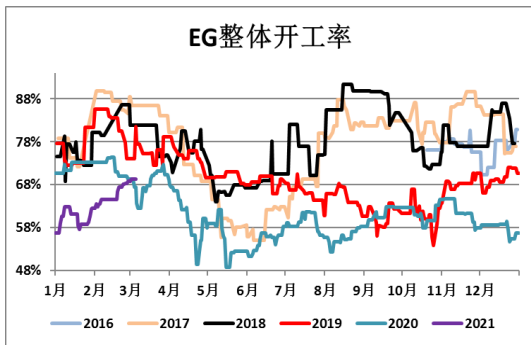
图 5. 乙二醇整体开工率

图 4. 乙二醇港口库存



数据来源: wind 资讯、新世纪期货

图 6. 煤制乙二醇开工率



数据来源: wind 资讯、新世纪期货

数据来源: wind 资讯、新世纪期货

免责声明

1. 本报告中的信息均来源于可信的公开资料或实地调研资料, 我公司对这些信息的准确性及完整性不作任何保证, 也不保证所包含的信息和建议不会发生任何变更。我们已力求报告内容的客观、公正, 但文中的观点、结论和建议仅供参考, 在任何情况下, 报告中的信息或所表达的意见并不构成所述期货买卖的出价或征价, 投资者据此作出的任何投资决策与本公司和作者无关, 请投资者务必独立进行交易决策。我公司不对交易结果做任何保证, 不对因本报告的内容而引致的损失承担任何责任。

2. 市场具有不确定性, 过往策略观点的吻合并不保证当前策略观点的正确。公司及其他研究员可能发表与本策略观点不同甚至相反的意见。报告所载资料、意见及推测仅反映研究人员于发出本报告当日的判断, 可随时更改且无需另行通告。

3. 在法律范围内, 公司或关联机构可能会就涉及的品种进行交易, 或可能为其他公司交易提供服务。

4. 本报告版权仅为浙江新世纪期货有限公司所有。未经事先书面许可, 任何机构和个人不得以任何形式翻版、复制、刊登、转载和引用, 否则由此造成的一切不良后果及法律责任由私自翻版、复制、刊登、转载和引用者承担。

新世纪期货研究院 (投资咨询)

地址: 杭州市下城区万寿亭 13 号

邮编: 310003

电话: 0571-85058093

网址: <http://www.zjncf.com.cn>