

股指期货每日观察

核心观点

品种	逻辑	操作建议
股指期货	沪深 300 股指上涨 0.23%，上证 50 股指下跌 0.4%，中证 500 股指上升 0.22%。饲料、医疗器械块资金流入，煤炭、铁矿石等板块资金流出，北向资金净买入额为-40.55 亿元。欧洲股市下跌，美国标普股指小幅反弹。国内货币市场 FR007 下降 5bps，SHIBOR3M 持平。股票指数波动率窄幅震荡，CBOE VIX 反弹，CBOE 中国 ETF 波动率下降。三大股指期货主力合约基差反弹，三大股指期货主力合约基差为正值。北向资金持续流出，外围权益市场走弱，今日股指多头建议减持，国债多头暂不操作。	股指多头减持 国债多头持有

数据中心

股指期货	名称	单位	2021/6/29	日频变化	周频变化
股票指数	沪深300指数	点	5251.76	0.23%	3.17%
	上证50指数	点	3520.74	-0.40%	2.61%
	中证500指数	点	6828.52	0.22%	1.81%
	恒生指数	点	29268.30	-0.07%	2.74%
	恒生H股指数	点	10863.57	-0.14%	2.99%
	MSCI中国A股指数	点	4493.21	0.31%	3.04%
	标准普尔500指数	点	4290.61	0.23%	1.56%
	东京日经225指数	点	29048.02	-0.06%	3.70%
	伦敦金融时报100指数	点	7072.97	-0.88%	0.15%
	巴黎CAC40指数	点	6558.02	-0.98%	-0.67%
	法兰克福DAX指数	点	15554.18	-0.34%	-0.31%
股指期货	IF主力合约结算价	点	5217.80	-0.20%	3.21%
	IH主力合约结算价	点	3499.40	-0.66%	2.92%
	IC主力合约结算价	点	6793.20	-0.11%	2.02%
	IF主力合约基差	点	33.96	21.99	-0.82

	IH主力合约基差	点	21.34	8.92	-9.71
	IC主力合约基差	点	35.32	22.70	-13.26
	IF/IH主力合约比价	点	1.49	0.01	0.00
	IF/IC主力合约比价	点	0.77	0.00	0.01
	IH/IC主力合约比价	点	0.52	0.00	0.00
利率	中债10年到期收益率	%	3.12	0.01	-0.01
	中债10-1利差	%	0.69	0.01	0.02
	美债10年到期收益率	%	1.54	0.05	0.09
	美债10-2利差	%	1.24	-0.04	0.01
	FR007	%	2.60	-0.05	0.30
	SHIBOR 3M	%	2.46	0.00	0.01
波动率	沪深300指数	%	20.97	0.00	0.02
	上证50指数	%	20.87	0.00	0.01
	中证500指数	%	19.70	0.00	0.02
	CBOE VIX	%	15.76	0.14	-2.13
	CBOE 中国ETF波动率	%	21.63	-1.85	-5.40

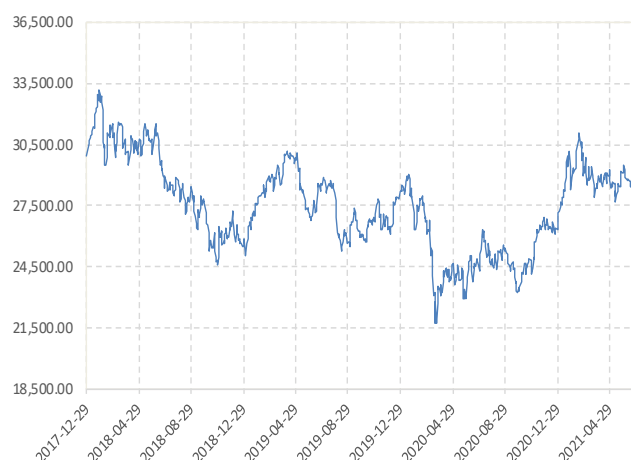
图表区

图 1： 期货标的的股票指数 单位：点



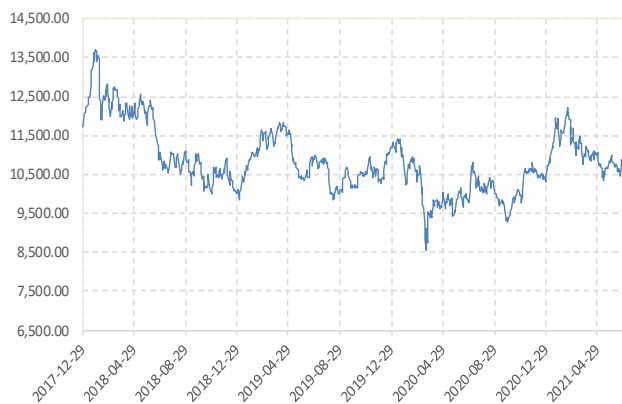
数据来源：新世纪研究院、WIND

图 2： 恒生指数 单位：点



数据来源：新世纪研究院、WIND

图 3： 恒生 H 股 单位：点



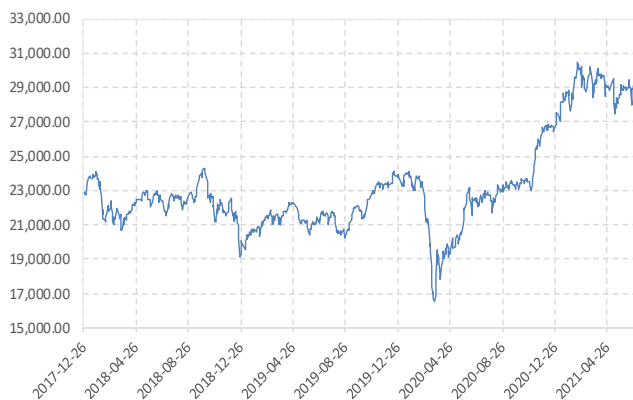
数据来源：新世纪研究院、WIND

图 4： 标普 500 指数 单位：点



数据来源：新世纪研究院、WIND

图 5： 日经 225 指数 单位：点



数据来源：新世纪研究院、WIND

图 6： 伦敦金融时报 100 指数 单位：点



数据来源：新世纪研究院、WIND

图 7： 巴黎 CAC40 指数 单位：点



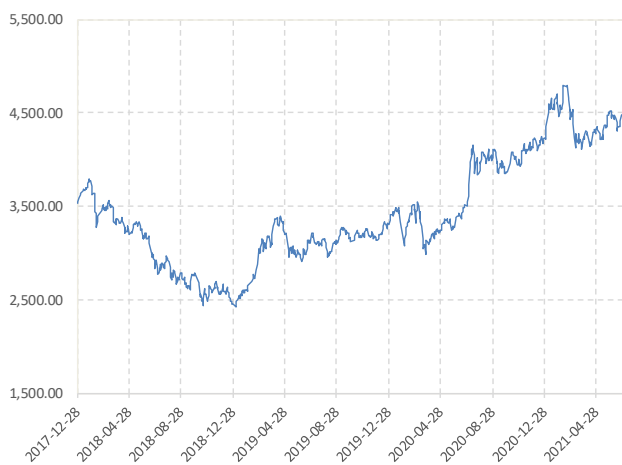
数据来源：新世纪研究院、WIND

图 8： 法兰克福 DAX 指数 单位：点



数据来源：新世纪研究院、WIND

图 9: MSCI 中国 A 股 (人民币) 指数 单位: 点



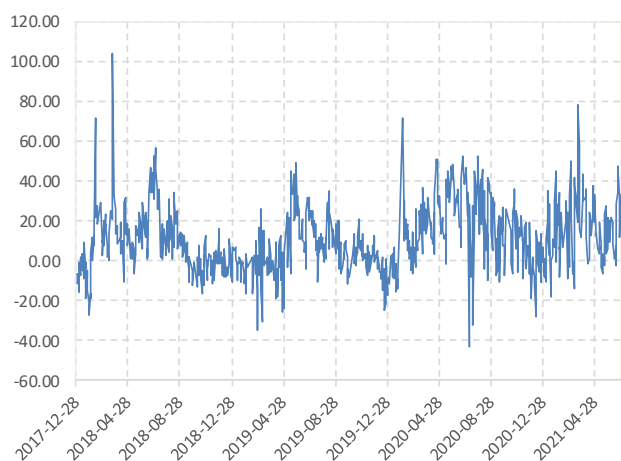
数据来源: 新世纪研究院、WIND

图 10: 股指期货主力合约结算价 单位: 点



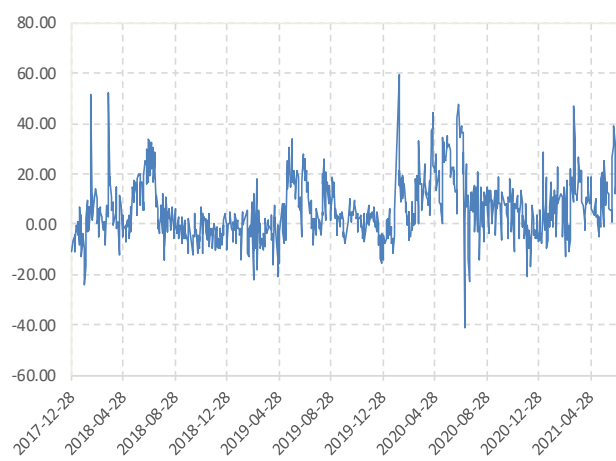
数据来源: 新世纪研究院、WIND

图 11: IF 主力合约基差 单位: 点



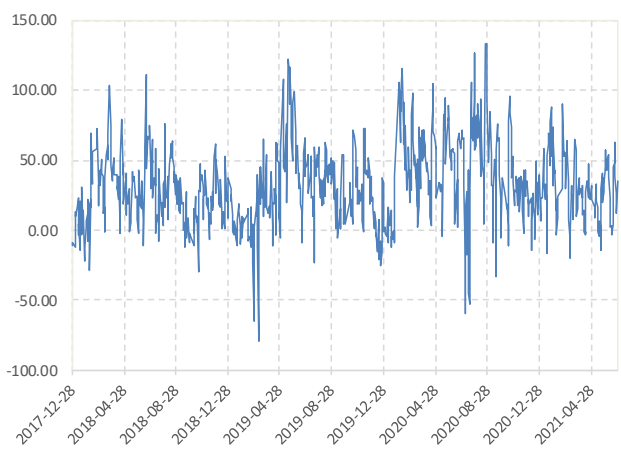
数据来源: 新世纪研究院、WIND

图 12: IH 主力合约基差 单位: 点



数据来源: 新世纪研究院、WIND

图 13: IC 主力合约基差 单位: 点



数据来源: 新世纪研究院、WIND

图 14: 股指期货主力合约比价 单位: 点



数据来源: 新世纪研究院、WIND

图 15: 中国国债 10 年期收益率 单位: %



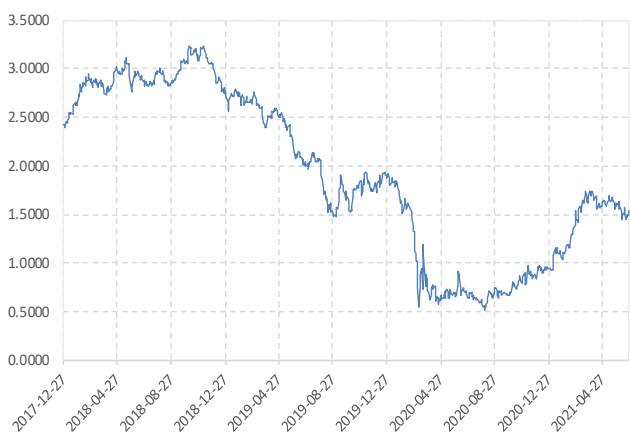
数据来源: 新世纪研究院、WIND

图 16: 中国国债 10-1 年期利差 单位: %



数据来源: 新世纪研究院、WIND

图 17: 美国国债 10 年期收益率 单位: %



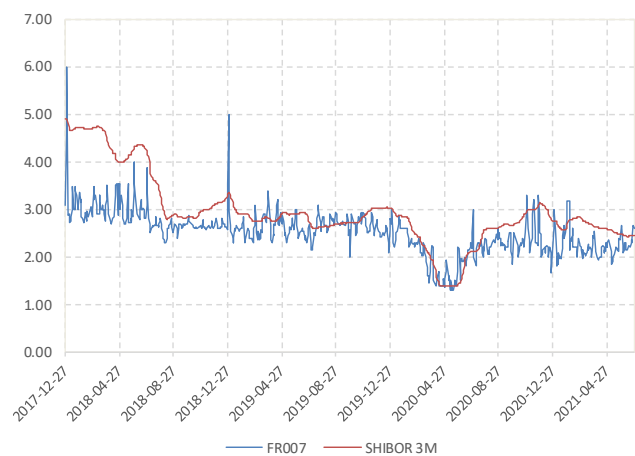
数据来源: 新世纪研究院、WIND

图 18: 美国国债 10-2 年期利差 单位: %



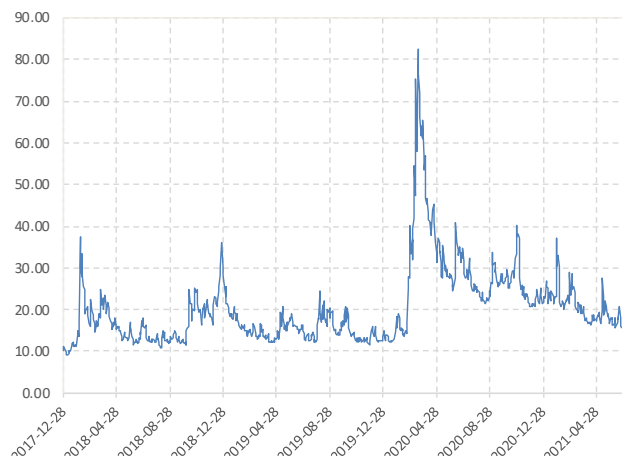
数据来源: 新世纪研究院、WIND

图 19: FR007 和 SHIBOR 3M 单位: 点



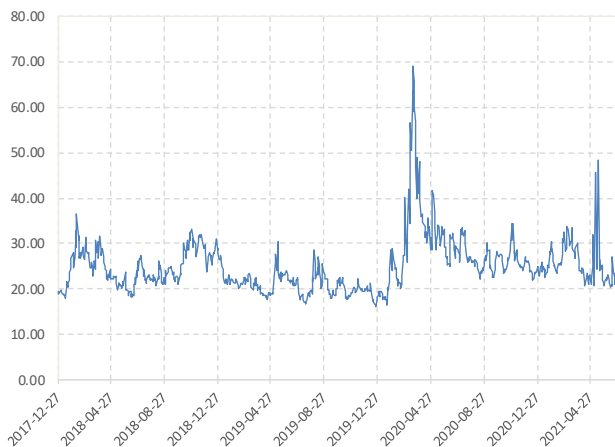
数据来源: 新世纪研究院、WIND

图 20: CBOE VIX 单位: 点



数据来源: 新世纪研究院、WIND

图 21: CBOE 中国 ETF 波动率 单位: 点



数据来源: 新世纪研究院、WIND

图 22: 股指波动率 单位: 点



数据来源: 新世纪研究院、WIND

免责声明

1. 本报告中的信息均来源于可信的公开资料或实地调研资料, 我公司对这些信息的准确性及完整性不作任何保证, 也不保证所包含的信息和建议不会发生任何变更。我们已力求报告内容的客观、公正, 但文中的观点、结论和建议仅供参考, 在任何情况下, 报告中的信息或所表达的意见并不构成所述期货买卖的出价或征价, 投资者据此作出的任何投资决策与本公司和作者无关, 请投资者务必独立进行交易决策。我公司不对交易结果做任何保证, 不对因本报告的内容而引致的损失承担任何责任。

2. 市场具有不确定性, 过往策略观点的吻合并不保证当前策略观点的正确。公司及其他研究员可能发表与本策略观点不同甚至相反的意见。报告所载资料、意见及推测仅反映研究人员于发出本报告当日的判断, 可随时更改且无需另行通告。

3. 在法律范围内, 公司或关联机构可能会就涉及的品种进行交易, 或可能为其他公司交易提供服务。

4. 本报告版权仅为浙江新世纪期货有限公司所有。未经事先书面许可, 任何机构和个人不得以任何形式翻版、复制、刊登、转载和引用, 否则由此造成的一切不良后果及法律责任由私自翻版、复制、刊登、转载和引用者承担。

新世纪期货研究院

地址: 杭州市下城区万寿亭 13 号

邮编: 310003

电话: 0571-85106702

网址: <http://www.zjncf.com.cn>