

贵金属每日观察

核心观点

品种	逻辑	操作建议
贵金属	<p>周四 COMEX 黄金期货收跌 1.87%报 1790.9 美元/盎司，COMEX 白银期货收跌 4.19%报 22.2 美元/盎司。美联储会议纪要持续发酵，美联储加快收紧政策的预期使贵金属大幅收跌，美联储的鹰派货币政策立场令金价承压。会议纪要显示多数美联储官员认为考虑到经济、劳动力市场和通胀前景可能有必要提前或更快加息。目前联邦基金利率期货显示市场预计 3 月升息的可能性高达 80%，10 年期美债收益率升至去年 3 月初以来新高至 1.75%。因美国与欧洲央行之间在货币政策上存在分歧，美元后市仍有进一步上行空间，实际利率企稳，也将对贵金属形成压制。美联储在 12 月利率决议中宣布加速缩债，预计明年会加息三次，市场预期美联储明年 3 月结束 Taper 后进入加息周期。当前市场关注度仍将以明年美联储的加息时间节点和节奏为主，关注重点从就业转向了通胀。中线看，贵金属在经济向好及美国就业市场恢复的过程中会受到持续的向下压力，预计后期黄金和白银震荡下行的概率仍较大。关注周五公布的非农就业报告。</p>	<p>短线震荡，建议暂时观望为主。</p>

数据中心

	指标	收盘价	涨跌	涨跌幅 (%)	成交量	成交量变动
期货	沪金 2202	370.64	-2.46	-0.66	96308	21502
	COMEX 黄金	1790.90	-19.70	-1.09	233180	65529
	沪银 2206	4694.00	-79.00	-1.66	640509	121019
	COMEX 白银	22.20	-0.62	-2.72	71447	31181
现货	黄金 T+D	370.50	-2.10	-0.56	30926	8614
	白银 T+D	4648.00	-78.00	-1.65	3057882	424408
	伦敦现货黄金	1790.69	-19.34	-1.07	-	-
	伦敦现货白银	22.19	-0.60	-2.63	-	-
持仓及库存	指标	持仓	持仓变动	指标	库存	库存变动
	沪金 2202	45808	-2872	COMEX 黄金 (金衡盎司)	33641971	-8846
	COMEX 黄金	364684	-219	COMEX 白银 (金衡盎司)	354783953	-629043
	沪银 2206	516394	24162	沪金 (千克)	3408	0

	COMEX 白银	115053	-696	沪银 (公斤)	2311731	-29411
	SPDR 黄金 ETF (吨)	978.82	-1.17	-	-	-
	SLV 白银 ETF (吨)	16503.9	0.0	-	-	-
比值及价差	指标	数值	数值变动	指标	数值	数值变动
	上期所黄金白银比值	78.96	1.01%	黄金 T+D-沪金 2 月	-0.14	0.36
	COMEX 黄金白银比值	80.67	1.67%	白银 T+D-沪银 6 月	-46	1
	伦敦黄金白银价格比值	80.69	1.60%	-	-	-
相关数据	指标	数值		数值变动 (%)		
	美元指数	96.23		0.06		
	美国 10 年期国债	1.73		1.17		

图表区

图 1：上期所黄金白银期货收盘价



数据来源：新世纪研究院、WIND

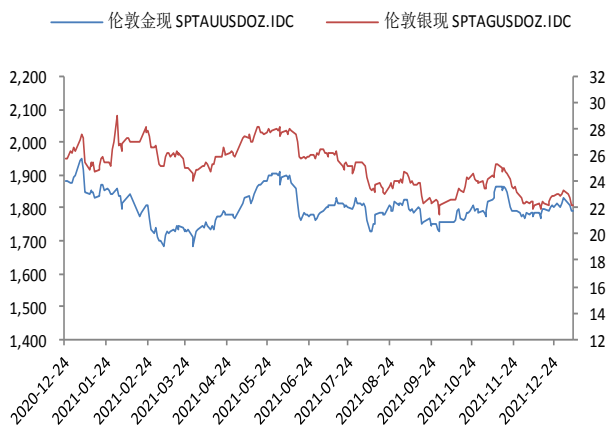
图 3：伦敦现货黄金白银价格

图 2：COMEX 黄金白银期货收盘价



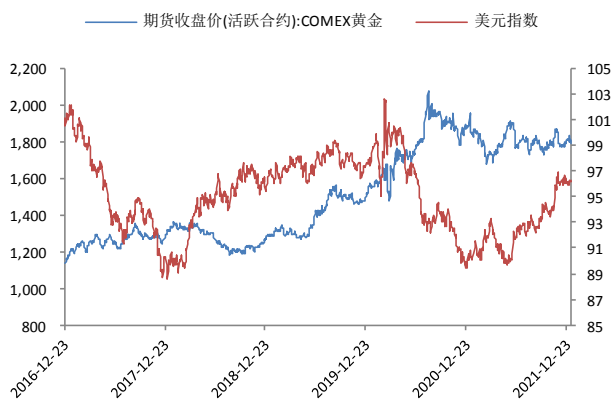
数据来源：新世纪研究院、WIND

图 4：全球主要市场黄金白银价格比值



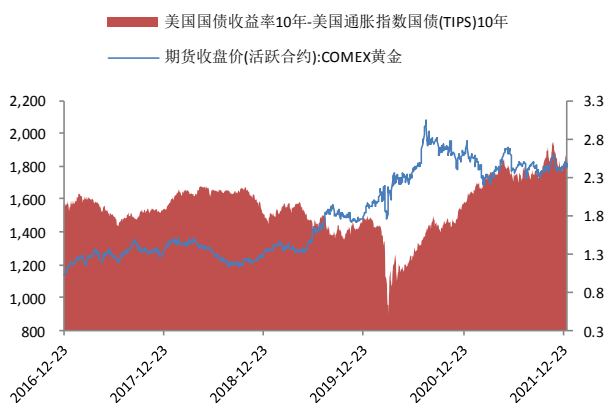
数据来源：新世纪研究院、WIND

图 5： COMEX 黄金价格与美元指数



数据来源：新世纪研究院、WIND

图 7： COMEX 黄金与美国通胀预期



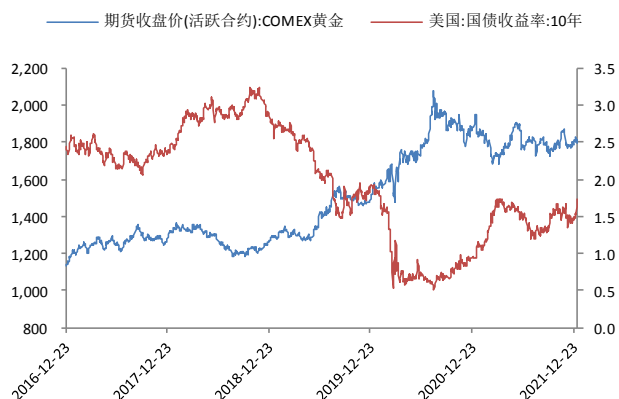
数据来源：新世纪研究院、WIND

图 9： 上期所黄金白银库存（千克）



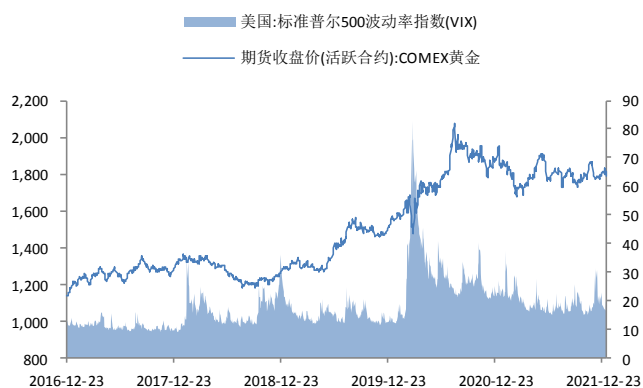
数据来源：新世纪研究院、WIND

图 6： COMEX 黄金与美国 10 年期国债收益率



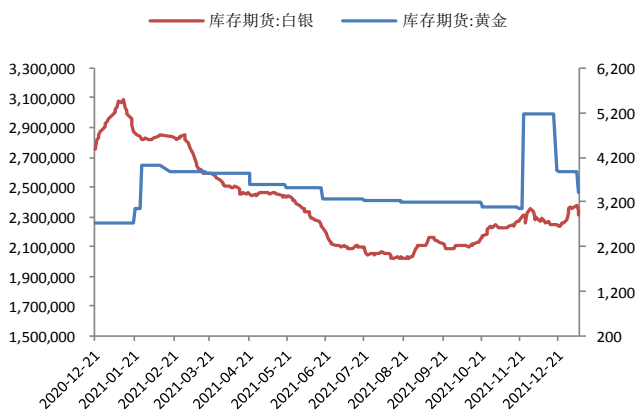
数据来源：新世纪研究院、WIND

图 8： COMEX 黄金与 VIX 指数



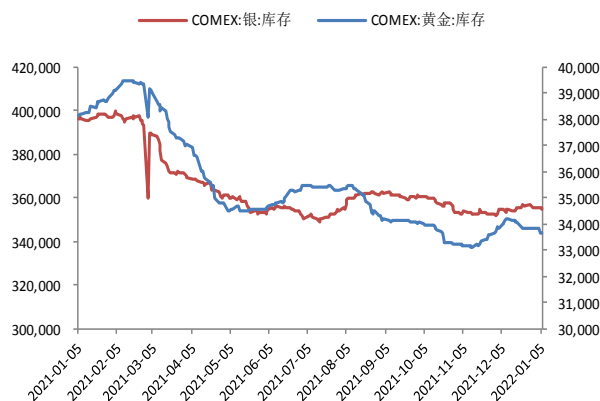
数据来源：新世纪研究院、WIND

图 10： COMEX 黄金和白银库存（千金盎司）



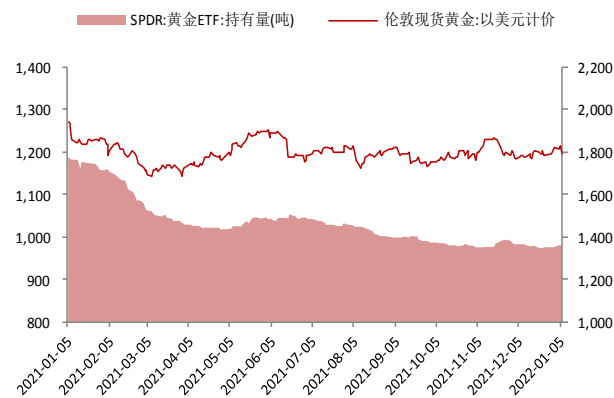
数据来源：新世纪研究院、WIND

图 11：SPDR 黄金 ETF 持仓（吨）



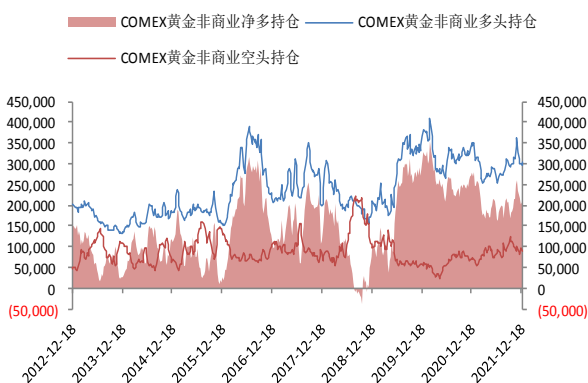
数据来源：新世纪研究院、WIND

图 12：SLV 白银 ETF 持仓（吨）

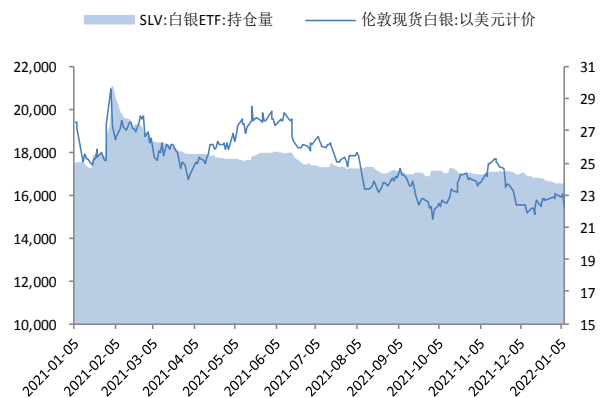


数据来源：新世纪研究院、WIND

图 13：COMEX 黄金 CFTC 非商业持仓数量

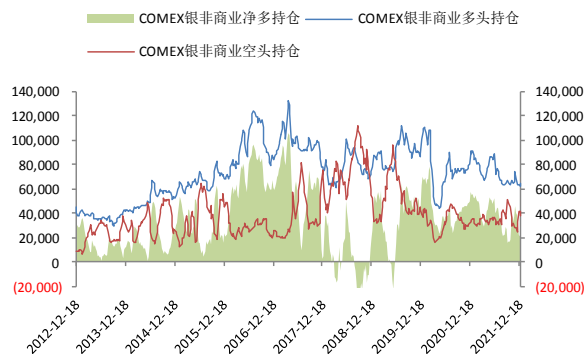


数据来源：新世纪研究院、WIND



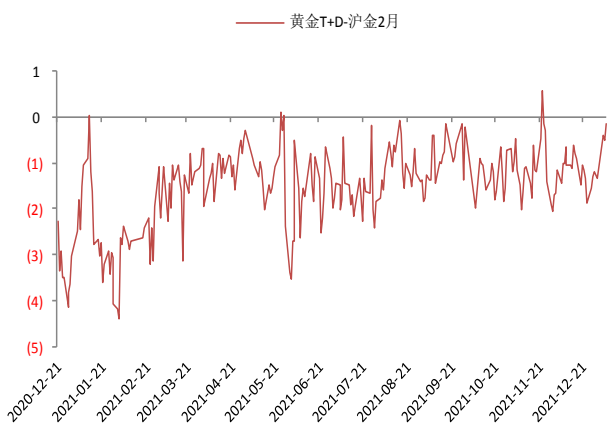
数据来源：新世纪研究院、WIND

图 14：COMEX 白银 CFTC 非商业持仓数量



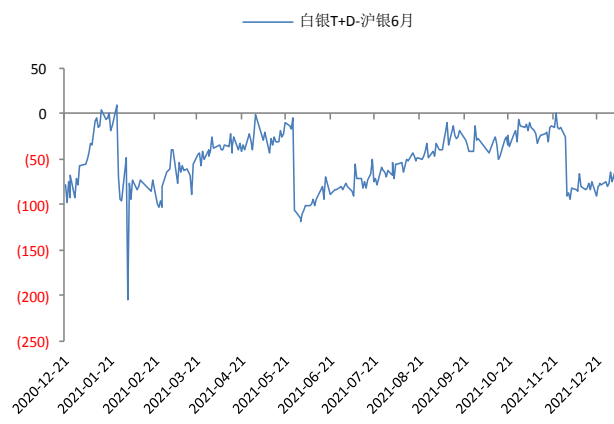
数据来源：新世纪研究院、WIND

图 15: 国内黄金期现价差



数据来源: 新世纪研究院、WIND

图 16: 国内白银期现价差



数据来源: 新世纪研究院、WIND

免责声明

1. 本报告中的信息均来源于可信的公开资料或实地调研资料, 我公司对这些信息的准确性及完整性不作任何保证, 也不保证所包含的信息和建议不会发生任何变更。我们已力求报告内容的客观、公正, 但文中的观点、结论和建议仅供参考, 在任何情况下, 报告中的信息或所表达的意见并不构成所述期货买卖的出价或征价, 投资者据此作出的任何投资决策与本公司和作者无关, 请投资者务必独立进行交易决策。我公司不对交易结果做任何保证, 不对因本报告的内容而引致的损失承担任何责任。

2. 市场具有不确定性, 过往策略观点的吻合并不保证当前策略观点的正确。公司及其他研究员可能发表与本策略观点不同甚至相反的意见。报告所载资料、意见及推测仅反映研究人员于发出本报告当日的判断, 可随时更改且无需另行通告。

3. 在法律范围内, 公司或关联机构可能会就涉及的品种进行交易, 或可能为其他公司交易提供服务。

4. 本报告版权仅为浙江新世纪期货有限公司所有。未经事先书面许可, 任何机构和个人不得以任何形式翻版、复制、刊登、转载和引用, 否则由此造成的一切不良后果及法律责任由私自翻版、复制、刊登、转载和引用者承担。

新世纪期货研究院

地址: 杭州市下城区万寿亭 13 号

邮编: 310003

电话: 0571-85106702

网址: <http://www.zjncf.com.cn>