

## 股指期货每日观察

### 核心观点

品种	逻辑	操作建议
股指期货	上一交易日，沪深 300 股指下跌 1.02%，上证 50 股指下跌 1.35%，中证 500 股指反弹 0.1%。建筑、林木等板块资金流入，券商、海运等板块资金流出，北向资金净买入额为-66.38 亿元。欧洲股市下跌，美国标普股下跌。国内货币市场 FR007 回落 3bps，SHIBOR3M 持平。股票指数波动率震荡，COBE VIX 回落，CBOE 中国 ETF 波动率反弹。三大股指期货主力合约基差反弹，IC 股指主力合约基差为正值。美联储会议纪要显示在加息后会开启缩减资产负债表，权益市场反应消极，建议股指多头仓位下调至轻仓，稳健投资者也可平仓观望。近期利率走势不容乐观，建议国债期货多头减持。	股指多头减持 国债多头减持

### 数据中心

股指期货	名称	单位	2022/1/7	日频变化	周频变化
股票指数	沪深300指数	点	4818.23	-1.02%	-1.34%
	上证50指数	点	3210.39	-1.35%	-0.94%
	中证500指数	点	7229.96	0.10%	-0.25%
	恒生指数	点	23072.86	0.72%	-0.17%
	恒生H股指数	点	8068.93	0.66%	-0.34%
	MSCI中国A股指数	点	4242.13	-0.68%	-1.43%
	标准普尔500指数	点	4696.05	-0.10%	-1.73%
	东京日经225指数	点	28487.87	-2.88%	-2.00%
	伦敦金融时报100指数	点	7450.37	-0.88%	0.40%
	巴黎CAC40指数	点	7249.66	-1.72%	1.07%
	法兰克福DAX指数	点	16052.03	-1.35%	1.26%
股指期货	IF主力合约结算价	点	4820.60	-1.20%	-1.82%
	IH主力合约结算价	点	3217.60	-1.43%	-1.29%
	IC主力合约结算价	点	7227.20	-0.07%	-0.84%

	IF主力合约基差	点	-2.37	8.51	24.15
	IH主力合约基差	点	-7.21	2.71	11.74
	IC主力合约基差	点	2.76	12.69	43.39
	IF/IH主力合约比价	点	1.50	0.00	-0.01
	IF/IC主力合约比价	点	0.67	-0.01	-0.01
	IH/IC主力合约比价	点	0.45	-0.01	0.00
利率	中债10年到期收益率	%	2.83	0.02	0.00
	中债10-1利差	%	0.60	0.03	0.11
	美债10年到期收益率	%	1.73	0.02	0.21
	美债10-2利差	%	0.85	-0.03	0.06
	FR007	%	2.14	-0.03	-0.76
	SHIBOR 3M	%	2.50	0.00	0.00
波动率	沪深300指数	%	18.54	0.01	-0.08
	上证50指数	%	19.20	0.03	-0.09
	中证500指数	%	15.58	-0.02	-0.19
	CBOE VIX	%	19.61	-0.12	2.66
	CBOE 中国ETF波动率	%	29.02	0.55	-0.97

## 图表区

图1： 期货标的的股票指数 单位：点



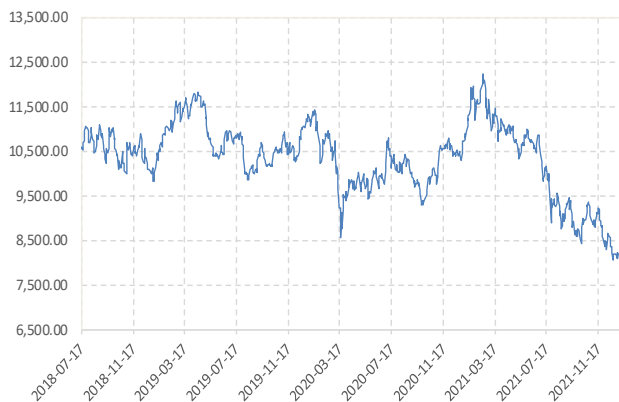
数据来源：新世纪研究院、WIND

图2： 恒生指数 单位：点



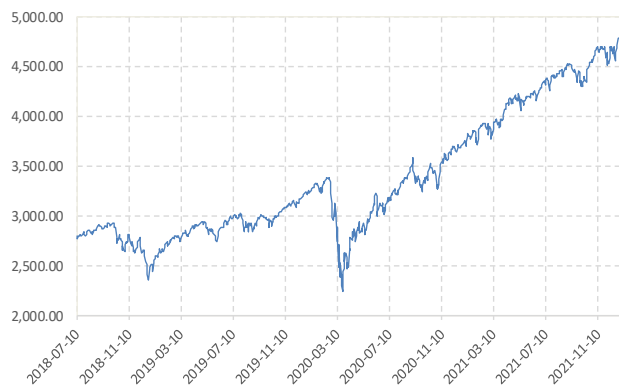
数据来源：新世纪研究院、WIND

图 3： 恒生 H 股 单位：点



数据来源：新世纪研究院、WIND

图 4： 标普 500 指数 单位：点



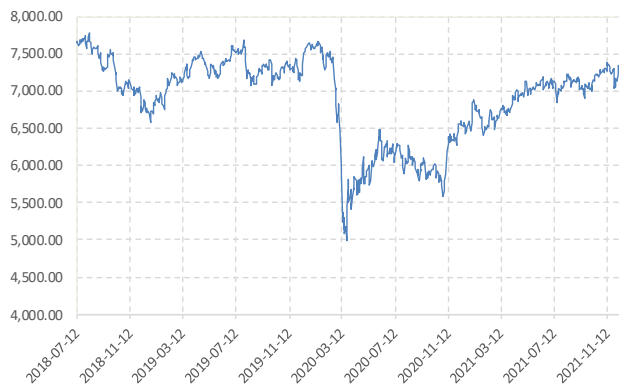
数据来源：新世纪研究院、WIND

图 5： 日经 225 指数 单位：点



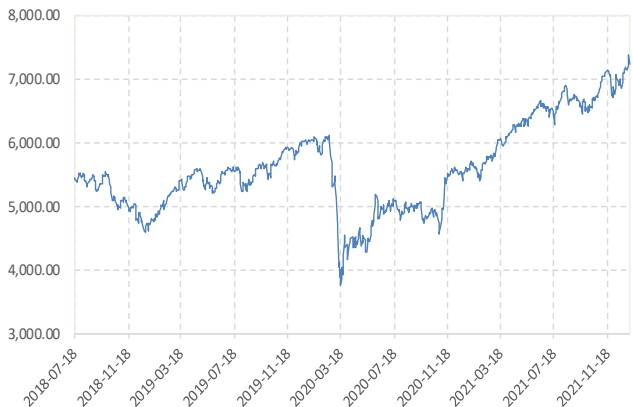
数据来源：新世纪研究院、WIND

图 6： 伦敦金融时报 100 指数 单位：点



数据来源：新世纪研究院、WIND

图 7： 巴黎 CAC40 指数 单位：点



数据来源：新世纪研究院、WIND

图 8： 法兰克福 DAX 指数 单位：点



数据来源：新世纪研究院、WIND

图 9: MSCI 中国 A 股 (人民币) 指数 单位: 点



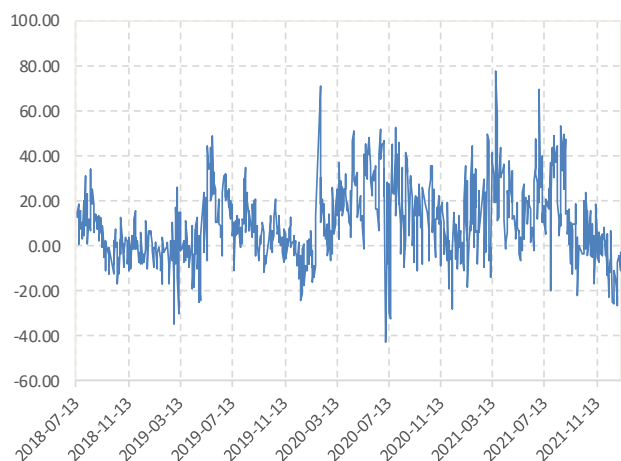
数据来源: 新世纪研究院、WIND

图 10: 股指期货主力合约结算价 单位: 点



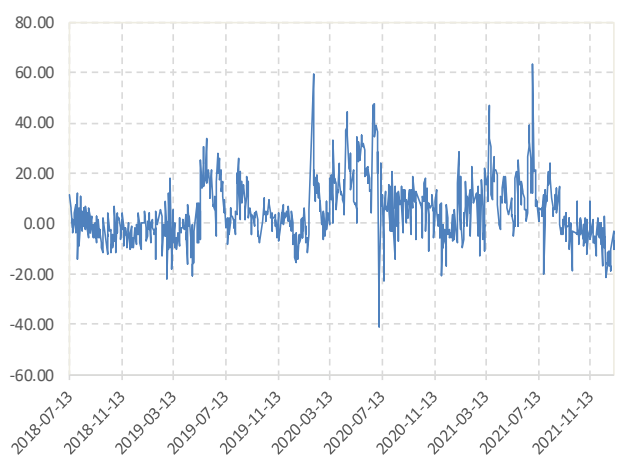
数据来源: 新世纪研究院、WIND

图 11: IF 主力合约基差 单位: 点



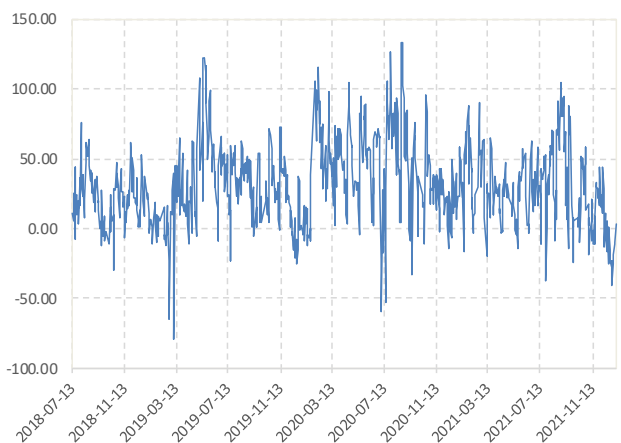
数据来源: 新世纪研究院、WIND

图 12: IH 主力合约基差 单位: 点



数据来源: 新世纪研究院、WIND

图 13: IC 主力合约基差 单位: 点



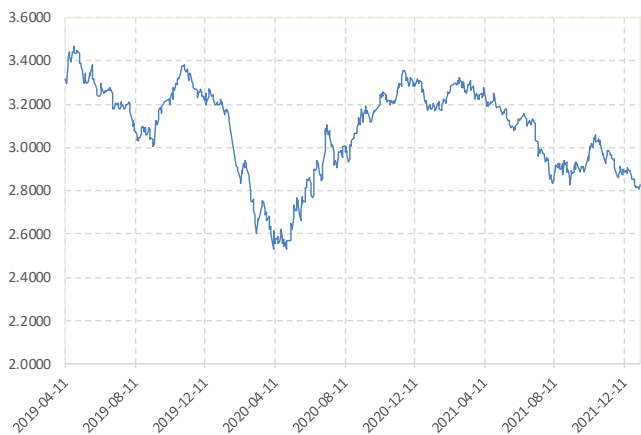
数据来源: 新世纪研究院、WIND

图 14: 股指期货主力合约比价 单位: 点



数据来源: 新世纪研究院、WIND

图 15: 中国国债 10 年期收益率 单位: %



数据来源: 新世纪研究院、WIND

图 16: 中国国债 10-1 年期利差 单位: %



数据来源: 新世纪研究院、WIND

图 17: 美国国债 10 年期收益率 单位: %



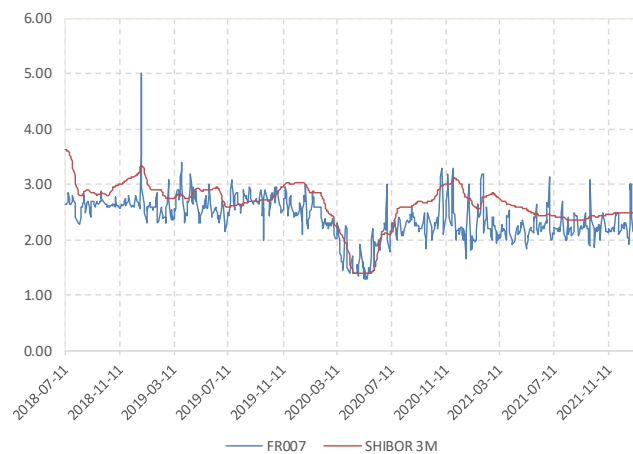
数据来源: 新世纪研究院、WIND

图 18: 美国国债 10-2 年期利差 单位: %



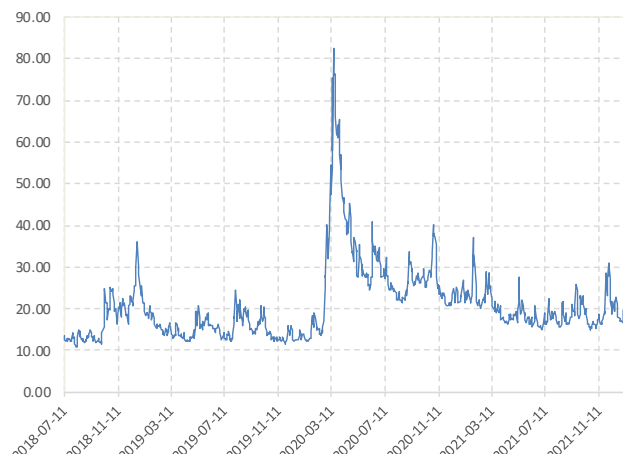
数据来源: 新世纪研究院、WIND

图 19: FR007 和 SHIBOR 3M 单位: 点



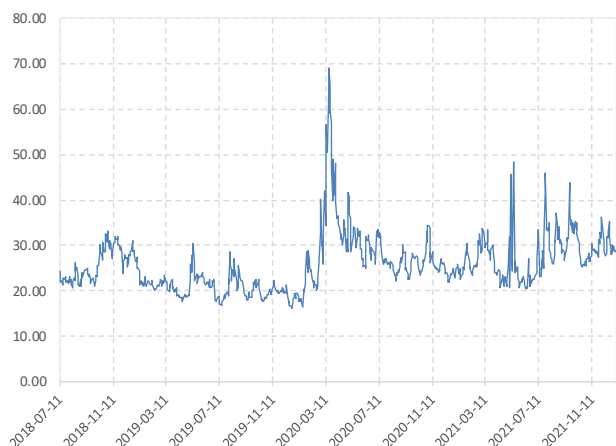
数据来源: 新世纪研究院、WIND

图 20: CBOE VIX 单位: 点



数据来源: 新世纪研究院、WIND

图 21: CBOE 中国 ETF 波动率 单位: 点



数据来源: 新世纪研究院、WIND

图 22: 股指波动率 单位: 点



数据来源: 新世纪研究院、WIND

### 免责声明

1. 本报告中的信息均来源于可信的公开资料或实地调研资料, 我公司对这些信息的准确性及完整性不作任何保证, 也不保证所包含的信息和建议不会发生任何变更。我们已力求报告内容的客观、公正, 但文中的观点、结论和建议仅供参考, 在任何情况下, 报告中的信息或所表达的意见并不构成所述期货买卖的出价或征价, 投资者据此作出的任何投资决策与本公司和作者无关, 请投资者务必独立进行交易决策。我公司不对交易结果做任何保证, 不对因本报告的内容而引致的损失承担任何责任。

2. 市场具有不确定性, 过往策略观点的吻合并不保证当前策略观点的正确。公司及其他研究员可能发表与本策略观点不同甚至相反的意见。报告所载资料、意见及推测仅反映研究人员于发出本报告当日的判断, 可随时更改且无需另行通告。

3. 在法律范围内, 公司或关联机构可能会就涉及的品种进行交易, 或可能为其他公司交易提供服务。

4. 本报告版权仅为浙江新世纪期货有限公司所有。未经事先书面许可, 任何机构和个人不得以任何形式翻版、复制、刊登、转载和引用, 否则由此造成的一切不良后果及法律责任由私自翻版、复制、刊登、转载和引用者承担。

### 新世纪期货研究院

地址: 杭州市下城区万寿亭 13 号  
 邮编: 310003  
 电话: 0571-85106702  
 网址: <http://www.zjncf.com.cn>