

股指期货每日观察

核心观点

品种	逻辑	操作建议
股指期货	上一交易日，沪深 300 股指下跌 1.64%，上证 50 股指下跌 1.61%，中证 500 股指下跌 1.38%。煤炭、天然气等板块资金流入，酒类、锂矿等板块资金流出，北向资金净买入额为-5.85 亿元。欧洲股市盘整，美国标普股收跌。国内货币市场 FR007 反弹 5bps，SHIBOR3M 持平。股票指数波动率反弹，COBE VIX 反弹，CBOE 中国 ETF 波动率反弹。IC 股指期货主力合约基差回落，三大股指主力合约基差为负值。美国物价和消费者价格指数创出近年来新高，美联储暗示将迅速加息与缩表以应对高通胀状况，权益市场走弱，股指多头今日建议减持，利率走势维持盘整，建议国债期货多头轻仓持有。	股指多头减持 国债多头持有

数据中心

股指期货	名称	单位	2022/1/14	日频变化	周频变化
股票指数	沪深300指数	点	4765.92	-1.64%	-1.09%
	上证50指数	点	3184.11	-1.61%	-0.82%
	中证500指数	点	7097.76	-1.38%	-1.83%
	恒生指数	点	24429.77	0.11%	5.88%
	恒生H股指数	点	8602.38	-0.12%	6.61%
	MSCI中国A股指数	点	4179.61	-1.73%	-1.47%
	标准普尔500指数	点	4659.03	-1.42%	-0.79%
	东京日经225指数	点	28489.13	-0.96%	-2.87%
	伦敦金融时报100指数	点	7563.85	0.16%	1.52%
	巴黎CAC40指数	点	7201.14	-0.50%	-0.67%
	法兰克福DAX指数	点	16031.59	0.13%	-0.13%
	股指期货	IF主力合约结算价	点	4776.40	-1.67%
IH主力合约结算价		点	3191.60	-1.71%	-0.81%
IC主力合约结算价		点	7121.20	-1.08%	-1.47%

	IF主力合约基差	点	-10.48	1.54	-8.11
	IH主力合约基差	点	-7.49	3.40	-0.28
	IC主力合约基差	点	-23.44	-21.37	-26.20
	IF/IH主力合约比价	点	1.50	0.00	0.00
	IF/IC主力合约比价	点	0.67	0.00	0.00
	IH/IC主力合约比价	点	0.45	0.00	0.00
利率	中债10年到期收益率	%	2.84	0.00	0.01
	中债10-1利差	%	0.66	0.01	0.06
	美债10年到期收益率	%	1.70	-0.04	-0.03
	美债10-2利差	%	0.82	-0.03	-0.06
	FR007	%	2.20	0.05	0.06
	SHIBOR 3M	%	2.50	0.00	0.00
波动率	沪深300指数	%	18.58	0.02	0.05
	上证50指数	%	19.21	0.00	0.01
	中证500指数	%	15.52	0.03	-0.07
	CBOE VIX	%	20.31	2.69	0.70
	CBOE 中国ETF波动率	%	30.11	0.62	1.09

图表区

图 1： 期货标的的股票指数 单位：点



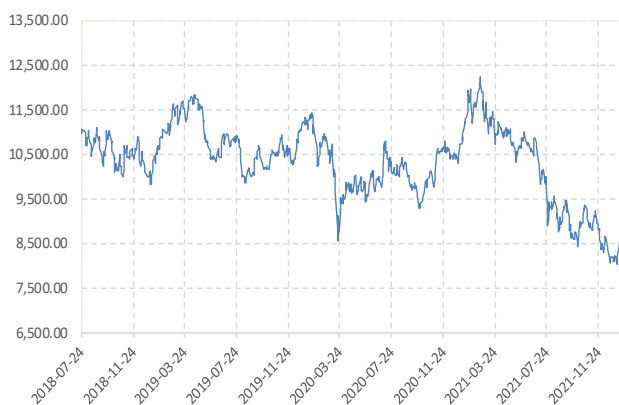
数据来源：新世纪研究院、WIND

图 2： 恒生指数 单位：点



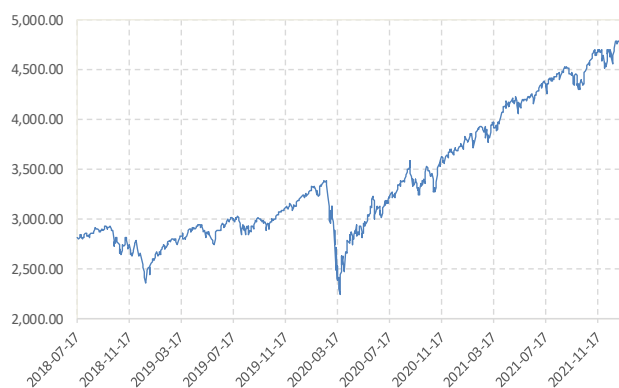
数据来源：新世纪研究院、WIND

图 3： 恒生 H 股 单位：点



数据来源：新世纪研究院、WIND

图 4： 标普 500 指数 单位：点



数据来源：新世纪研究院、WIND

图 5： 日经 225 指数 单位：点



数据来源：新世纪研究院、WIND

图 6： 伦敦金融时报 100 指数 单位：点



数据来源：新世纪研究院、WIND

图 7： 巴黎 CAC40 指数 单位：点



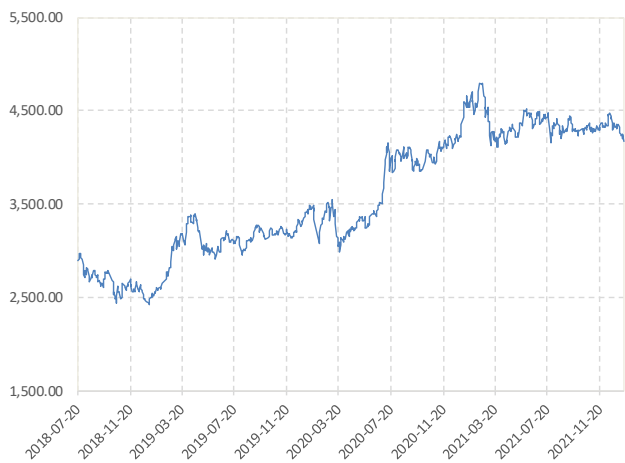
数据来源：新世纪研究院、WIND

图 8： 法兰克福 DAX 指数 单位：点



数据来源：新世纪研究院、WIND

图 9: MSCI 中国 A 股 (人民币) 指数 单位: 点



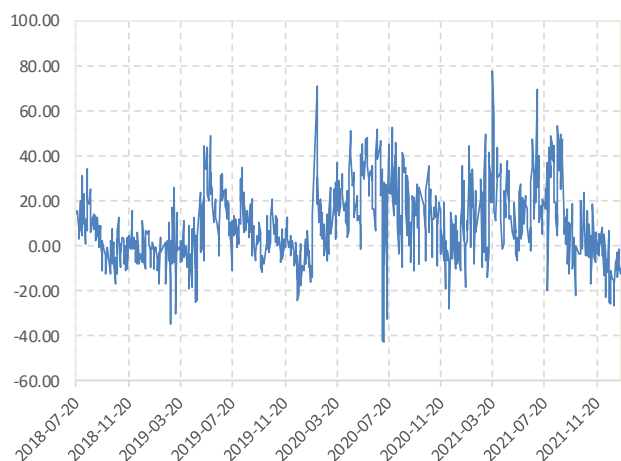
数据来源: 新世纪研究院、WIND

图 10: 股指期货主力合约结算价 单位: 点



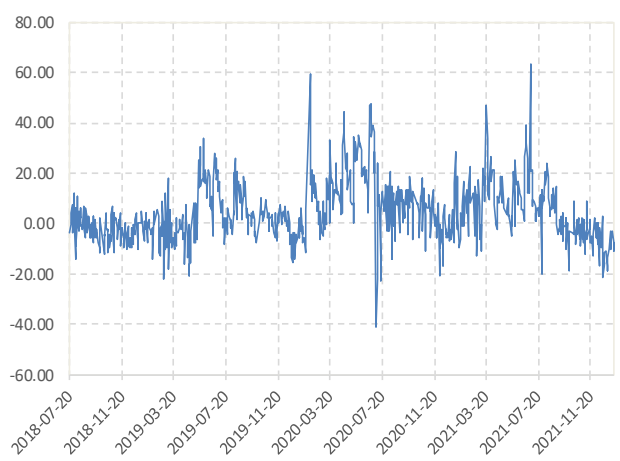
数据来源: 新世纪研究院、WIND

图 11: IF 主力合约基差 单位: 点



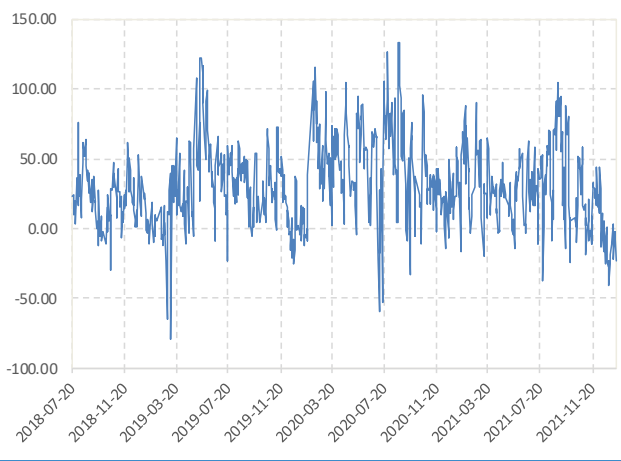
数据来源: 新世纪研究院、WIND

图 12: IH 主力合约基差 单位: 点



数据来源: 新世纪研究院、WIND

图 13: IC 主力合约基差 单位: 点



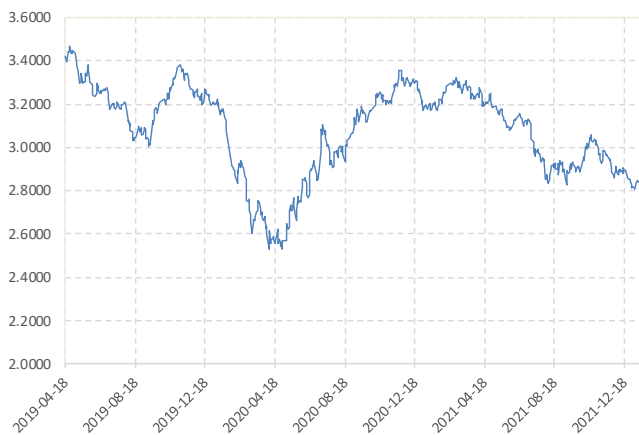
数据来源: 新世纪研究院、WIND

图 14: 股指期货主力合约比价 单位: 点



数据来源: 新世纪研究院、WIND

图 15: 中国国债 10 年期收益率 单位: %



数据来源: 新世纪研究院、WIND

图 16: 中国国债 10-1 年期利差 单位: %



数据来源: 新世纪研究院、WIND

图 17: 美国国债 10 年期收益率 单位: %



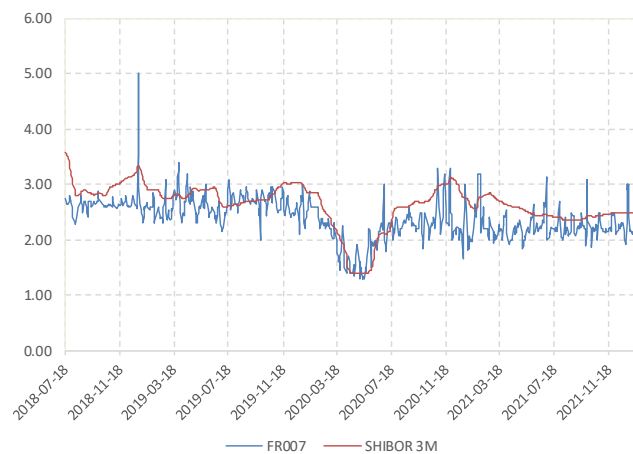
数据来源: 新世纪研究院、WIND

图 18: 美国国债 10-2 年期利差 单位: %



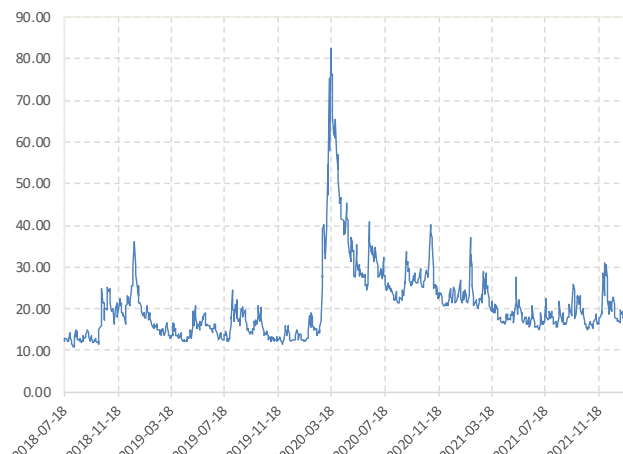
数据来源: 新世纪研究院、WIND

图 19: FR007 和 SHIBOR 3M 单位: 点



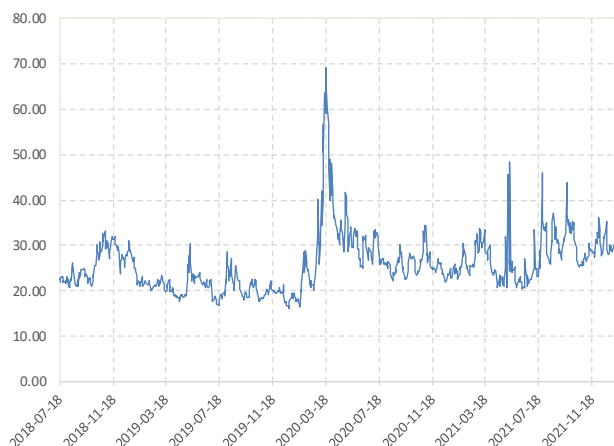
数据来源: 新世纪研究院、WIND

图 20: CBOE VIX 单位: 点



数据来源: 新世纪研究院、WIND

图 21: CBOE 中国 ETF 波动率 单位: 点



数据来源: 新世纪研究院、WIND

图 22: 股指波动率 单位: 点



数据来源: 新世纪研究院、WIND

免责声明

1. 本报告中的信息均来源于可信的公开资料或实地调研资料, 我公司对这些信息的准确性及完整性不作任何保证, 也不保证所包含的信息和建议不会发生任何变更。我们已力求报告内容的客观、公正, 但文中的观点、结论和建议仅供参考, 在任何情况下, 报告中的信息或所表达的意见并不构成所述期货买卖的出价或征价, 投资者据此作出的任何投资决策与本公司和作者无关, 请投资者务必独立进行交易决策。我公司不对交易结果做任何保证, 不对因本报告的内容而引致的损失承担任何责任。

2. 市场具有不确定性, 过往策略观点的吻合并不保证当前策略观点的正确。公司及其他研究员可能发表与本策略观点不同甚至相反的意见。报告所载资料、意见及推测仅反映研究人员于发出本报告当日的判断, 可随时更改且无需另行通告。

3. 在法律范围内, 公司或关联机构可能会就涉及的品种进行交易, 或可能为其他公司交易提供服务。

4. 本报告版权仅为浙江新世纪期货有限公司所有。未经事先书面许可, 任何机构和个人不得以任何形式翻版、复制、刊登、转载和引用, 否则由此造成的一切不良后果及法律责任由私自翻版、复制、刊登、转载和引用者承担。

新世纪期货研究院

地址: 杭州市下城区万寿亭 13 号
 邮编: 310003
 电话: 0571-85106702
 网址: <http://www.zjncf.com.cn>