

**核心观点:**

品种	逻辑	操作建议
PTA	原油偏强震荡；加工费偏中性，TA负荷略微回升至78%；下游订单不佳，织造备货较多，聚酯库存压力稍缓，聚酯负荷震荡回升至87.7%。现货紧张，仓单持续外流，基差偏强震荡。短期跟随原油波动，成本端担忧依旧，等待逢低做多机会。	观望
MEG	原料偏强；EG利润亏损改善，近期复产和新装置投产较多，EG整体负荷回升；港口库存上周去库；下游订单不佳，聚酯负荷震荡回升87.8%。短期EG供需中性偏弱，成本端推动上涨，考虑到远期供应压力，激进者可逢高尝试空单。	空单持有

**数据中心:**

2022/1/19	指标	单位	数值	较上一日变化	周度变化
期货	布油收盘价	美元/桶	88.44	0.93	3.77
	TA主力收盘	元/吨	5394	0	158
	TA基差	元/吨	-65	-10	-20
	TA主力月差	元/吨	-36	0	8
	EG主力收盘	元/吨	5335	22	197
	EG基差	元/吨	-78	-13	2
	EG主力月差	元/吨	-69	-6	1
现货	汇率	人民币/美	6.3642	0.0121	-0.0016
	石脑油	美元/吨	783.0	1.0	21.0
	乙烯CFR东北亚	美元/吨	925	0	-50
	PX CRF台湾	美元/吨	983	3	41
	聚合成本	元/吨	6330	67	196
	半光切片	元/吨	6850	50	170
	水瓶片	元/吨	8300	50	150
	POY 150/48	元/吨	7635	-50	95
	FDY 150/96	元/吨	7965	-95	165
	DTY 150/48	元/吨	9315	-30	125
	短纤 1.4D	元/吨	7545	25	280
	长丝7天平均产销	%	49	10	-4

利润	石脑油裂解	美元/吨	117	-6	-7
	PXN价差	美元/吨	200	2	20
	TA现货加工费	元/吨	602	12	-71
	EG油制利润	美元/吨	-86	10	17
	切片利润	元/吨	170	-17	-26
	瓶片利润	元/吨	1170	-17	-46
	POY利润	元/吨	155	-117	-101
	FDY利润	元/吨	85	-162	-31
	DTY利润	元/吨	480	20	30
	短纤利润	元/吨	115	-42	84
开工	PX开工率	%	65.6		0.4
	TA开工率	%	78.1		0.7
	EG整体开工率	%	55.8		-3.3
	EG煤制开工率	%	49.3		-2.7
	聚酯开工	%	87.7		2.2
	涤短开工	%	80.9		-3.7
	瓶片开工	%	80.9		1.0
	江浙加弹开工	%	67.0		-4.0
	江浙织造开工	%	32.0		-20.0
库存	TA仓单	张	59720	-804	-4146
	EG仓单	张	4270	-173	1479
	POY库存_江浙	天	15.0		1.0
	FDY库存_江浙	天	20.8		2.7
	DTY库存_江浙	天	16.9		1.9
	涤短库存_江浙	天	5.0		1.0
	瓶片库存	天	7.5		0.5
	织造原料	天	14.5		0.0
	坯布库存_盛泽	天	23.8		0.0

图表区:

图 1: PTA 主力收盘价和基差 单位: 元/吨



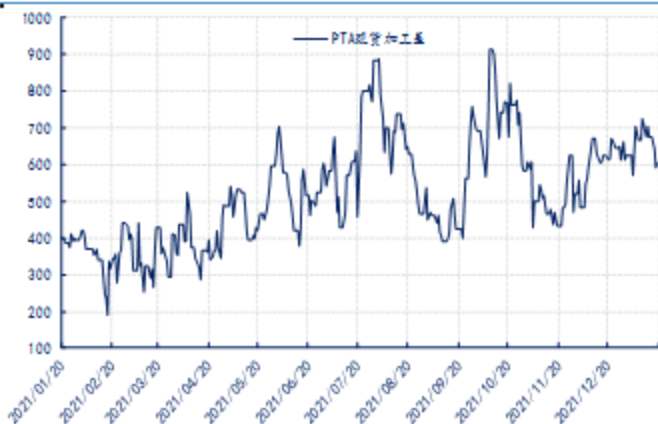
数据来源: 新世纪研究院、CCF

图 2: PX 加工差 单位: 美元/吨



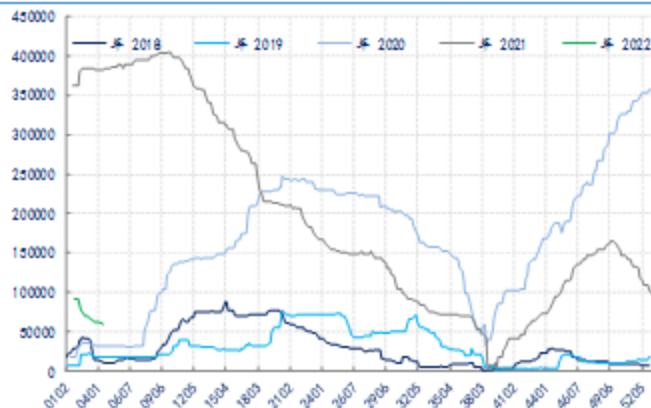
数据来源: 新世纪研究院、CCF

图 3: PTA 现货加工差 单位: 元/吨



数据来源: 新世纪研究院、CCF

图 4: PTA 仓单 单位: 张



数据来源: 新世纪研究院、CCF

图 5: MEG 主力收盘和基差 单位: 元/吨



数据来源: 新世纪研究院、CCF

图 6: MEG 油制和乙烯制利润 单位: 美元/吨



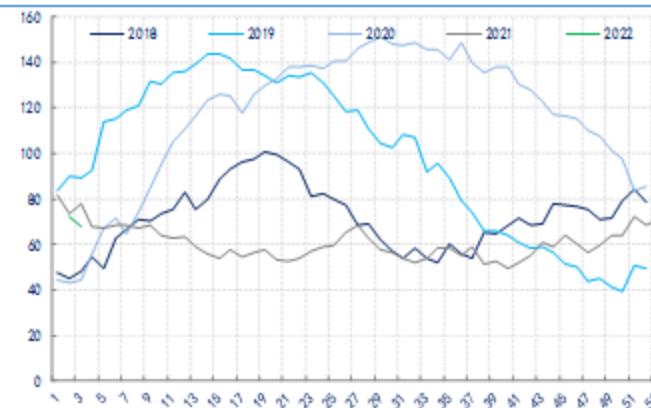
数据来源: 新世纪研究院、CCF

图 7: MEG 煤制和甲醇制利润 单位: 元/吨



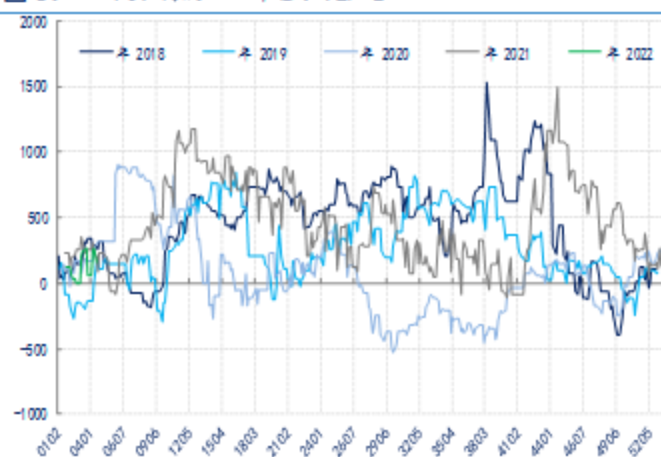
数据来源: 新世纪研究院、CCF

图 8: MEG 港口库存 单位: 万吨



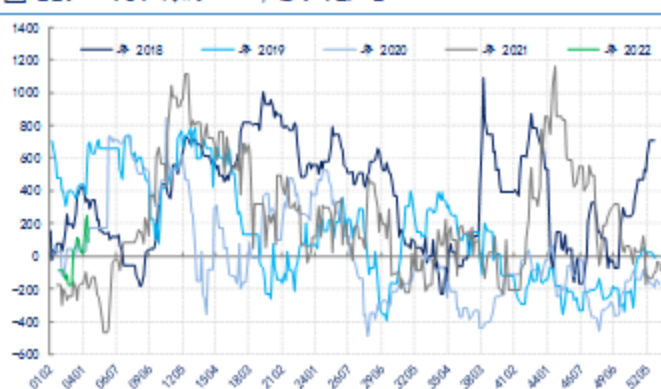
数据来源: 新世纪研究院、CCF

图 9: POY 利润 单位: 元/吨



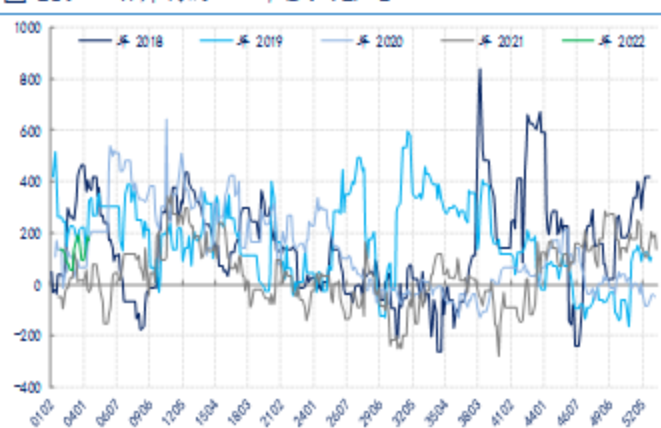
数据来源: 新世纪研究院、CCF

图 11: FDY 利润 单位: 元/吨



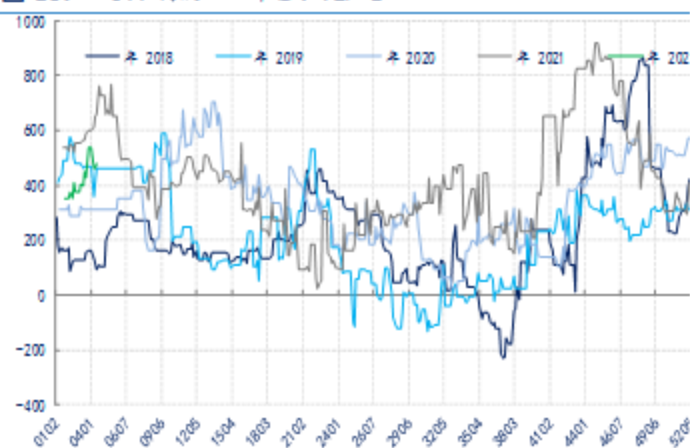
数据来源: 新世纪研究院、CCF

图 13: 切片利润 单位: 元/吨



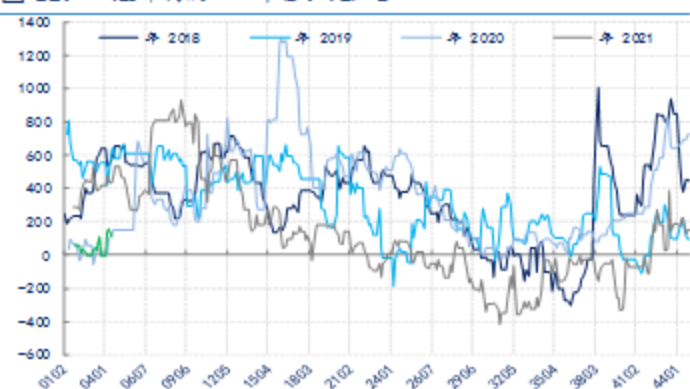
数据来源: 新世纪研究院、CCF

图 10: DTY 利润 单位: 元/吨



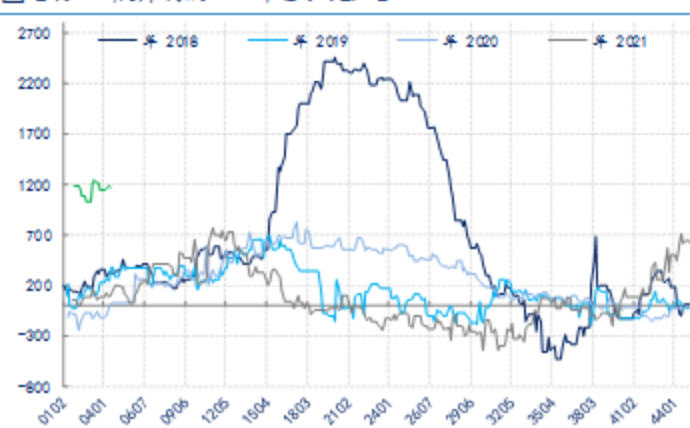
数据来源: 新世纪研究院、CCF

图 12: 短纤利润 单位: 元/吨



数据来源: 新世纪研究院、CCF

图 14: 瓶片利润 单位: 元/吨



数据来源: 新世纪研究院、CCF

## 免责声明

1. 本报告中的信息均来源于可信的公开资料或实地调研资料，我公司对这些信息的准确性及完整性不作任何保证，也不保证所包含的信息和建议不会发生任何变更。我们已力求报告内容的客观、公正，但文中的观点、结论和建议仅供参考，在任何情况下，报告中的信息或所表达的意见并不构成所述期货买卖的出价或征价，投资者据此作出的任何投资决策与本公司和作者无关，请投资者务必独立进行交易决策。我公司不对交易结果做任何保证，不对因本报告的内容而引致的损失承担任何责任。

2. 市场具有不确定性，过往策略观点的吻合并不保证当前策略观点的正确。公司及其他研究员可能发表与本策略观点不同甚至相反的意见。报告所载资料、意见及推测仅反映研究人员于发出本报告当日的判断，可随时更改且无需另行通告。

3. 在法律范围内，公司或关联机构可能会就涉及的品种进行交易，或可能为其他公司交易提供服务。

4. 本报告版权仅为浙江新世纪期货有限公司所有。未经事先书面许可，任何机构和个人不得以任何形式翻版、复制、刊登、转载和引用，否则由此造成的一切不良后果及法律责任由私自翻版、复制、刊登、转载和引用者承担。

## 新世纪期货研究院

地址：浙江省杭州市下城区万寿寺13号6-8层

邮编：310003

电话：0571-85106702

网址：<http://www.zjnof.com.cn>