

贵金属每日观察

核心观点

品种	逻辑	操作建议
贵金属	<p>周二 COMEX 黄金期货收涨 0.27%报 1826.8 美元/盎司，COMEX 白银期货收涨 0.52%报 23.195 美元/盎司。上周公布的美国 1 月非农就业人口增加 46.7 万人，大幅高于预期的 15 万人，失业率 4%，10 年美债利率在非农推动下站上 1.9%，为 2019 年底以来的高点，实际利率大幅抬升。但另一方面，受英国央行再次加息以及欧洲央行加速收紧政策预期升温影响，美元指数回落明显，且当前通胀压力犹存，市场预期周四公布的美 CPI 将续创新高，对贵金属短线亦构成支撑。预计美联储最早将从 3 月启动加息，市场对美联储 3 月份加息 50 个基点以及 2022 年加息 5 次的预期有所升温，美联储比预期鹰派的货币政策立场将令美债收益率维持高位，美元后市仍有进一步上行空间。虽然美联储的货币政策收紧步伐加快但再度收紧的空间已经十分有限，短期对贵金属的施压较为有限。当前震荡行情下，需要新的驱动来选择方向。整体来看，在疫情反复扰动、通胀维持高位及加息预期影响下，2022 年一季度贵金属预计依然难以摆脱基本面多空交织的局面，延续震荡行情。</p>	<p>建议以震荡思路对待，区间操作为主。</p>

数据中心

	指标	收盘价	涨跌	涨跌幅 (%)	成交量	成交量变动
期货	沪金 2202	374.80	2.66	0.71	69580	30845
	COMEX 黄金	1826.80	5.60	0.31	138151	-959
	沪银 2206	4766.00	29.00	0.61	362906	133094
	COMEX 白银	23.20	0.17	0.74	46955	-11225
现货	黄金 T+D	372.75	1.42	0.38	13990	3756
	白银 T+D	4728.00	19.00	0.40	1337242	424738
	伦敦现货黄金	1825.60	5.24	0.29	-	-
	伦敦现货白银	23.19	0.20	0.86	-	-
持仓及库存	指标	持仓	持仓变动	指标	库存	库存变动
	沪金 2202	114128	-2348	COMEX 黄金 (金衡盎司)	32736081	-15494
	COMEX 黄金	393440	1745	COMEX 白银 (金衡盎司)	353197702	974656
	沪银 2206	490435	13313	沪金 (千克)	3387	0

	COMEX 白银	93231	-7221	沪银 (公斤)	2316416	-5951
	SPDR 黄金 ETF (吨)	1015.96	4.36	-	-	-
	SLV 白银 ETF (吨)	16938.1	97.7	-	-	-
比值及价差	指标	数值	数值变动	指标	数值	数值变动
	上期所黄金白银比值	78.64	0.10%	黄金 T+D-沪金 2月	-2.05	-1.24
	COMEX 黄金白银比值	78.76	-0.43%	白银 T+D-沪银 6月	-38	-10
	伦敦黄金白银价格比值	78.73	-0.57%	-	-	-
相关数据	指标	数值		数值变动 (%)		
	美元指数	95.41		-0.06		
	美国 10 年期国债	1.96		2.08		

图表区

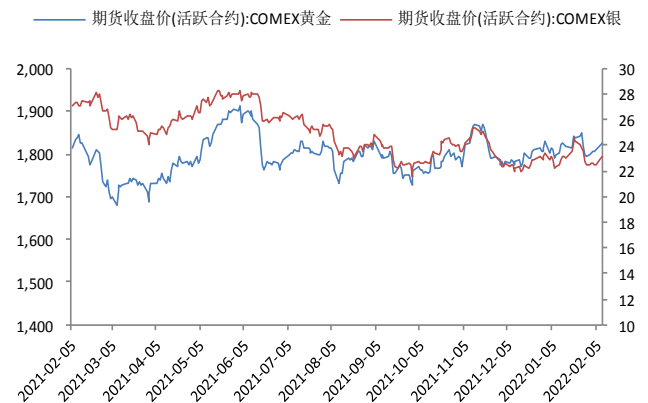
图 1：上期所黄金白银期货收盘价



数据来源：新世纪研究院、WIND

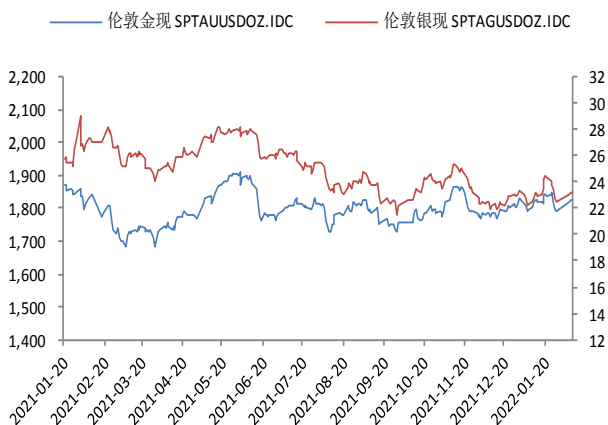
图 3：伦敦现货黄金白银价格

图 2：COMEX 黄金白银期货收盘价



数据来源：新世纪研究院、WIND

图 4：全球主要市场黄金白银价格比值



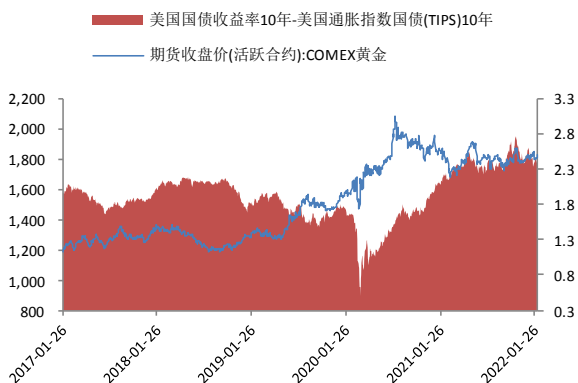
数据来源：新世纪研究院、WIND

图 5: COMEX 黄金价格与美元指数



数据来源：新世纪研究院、WIND

图 7: COMEX 黄金与美国通胀预期



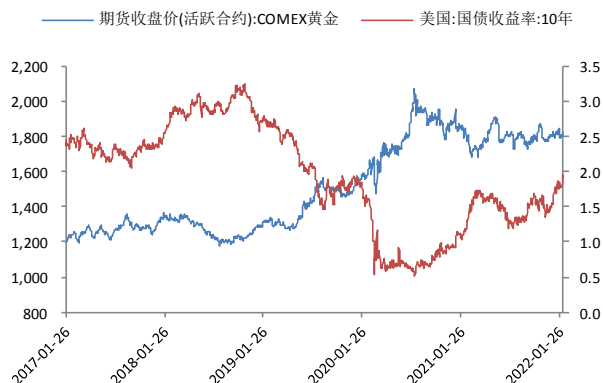
数据来源：新世纪研究院、WIND

图 9: 上期所黄金白银库存 (千克)



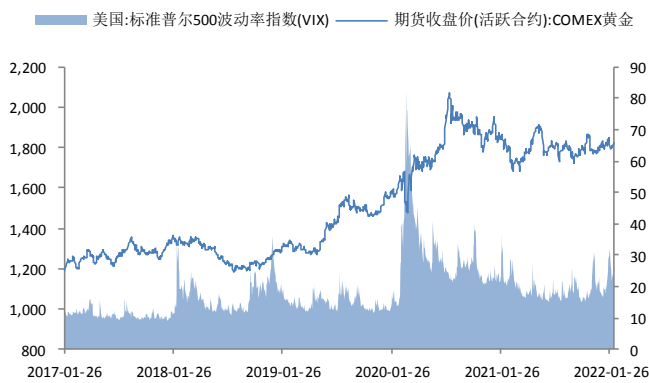
数据来源：新世纪研究院、WIND

图 6: COMEX 黄金与美国 10 年期国债收益率



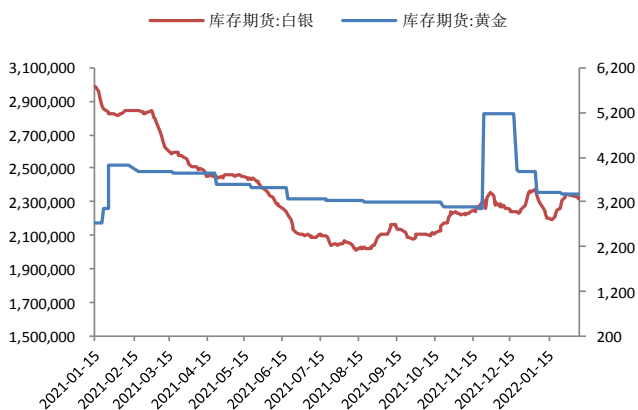
数据来源：新世纪研究院、WIND

图 8: COMEX 黄金与 VIX 指数



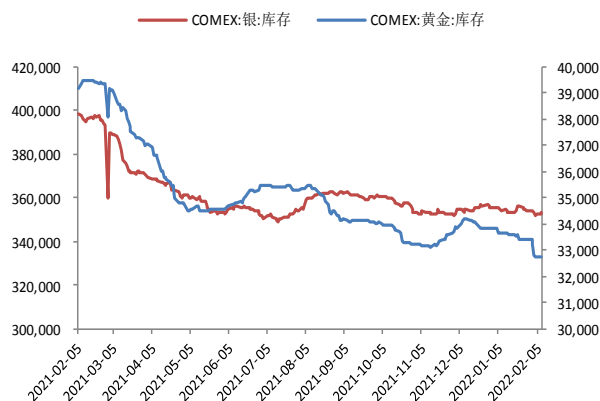
数据来源：新世纪研究院、WIND

图 10: COMEX 黄金和白银库存 (千金衡盎司)



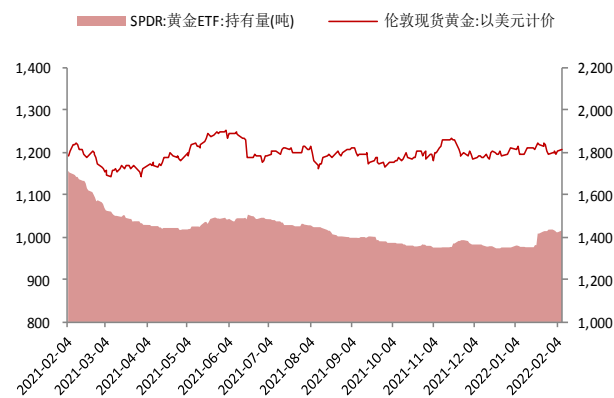
数据来源：新世纪研究院、WIND

图 11：SPDR 黄金 ETF 持仓（吨）



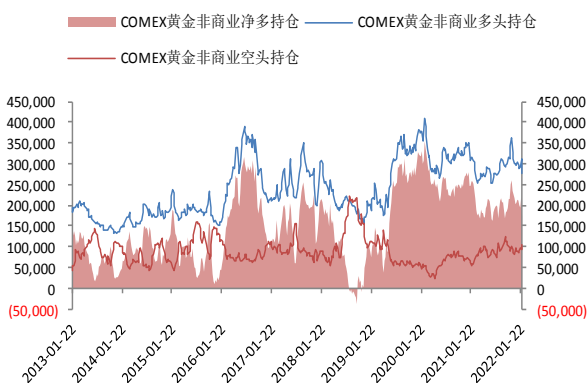
数据来源：新世纪研究院、WIND

图 12：SLV 白银 ETF 持仓（吨）

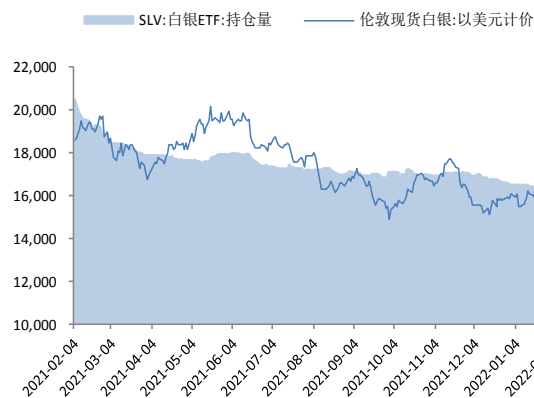


数据来源：新世纪研究院、WIND

图 13：COMEX 黄金 CFTC 非商业持仓数量

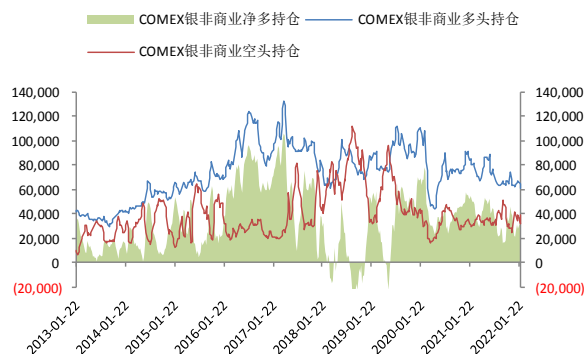


数据来源：新世纪研究院、WIND



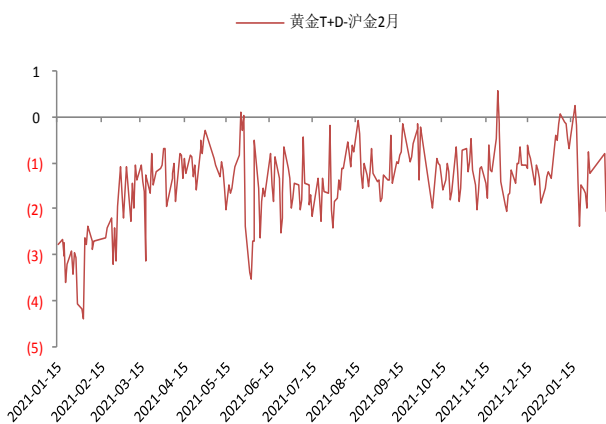
数据来源：新世纪研究院、WIND

图 14：COMEX 白银 CFTC 非商业持仓数量



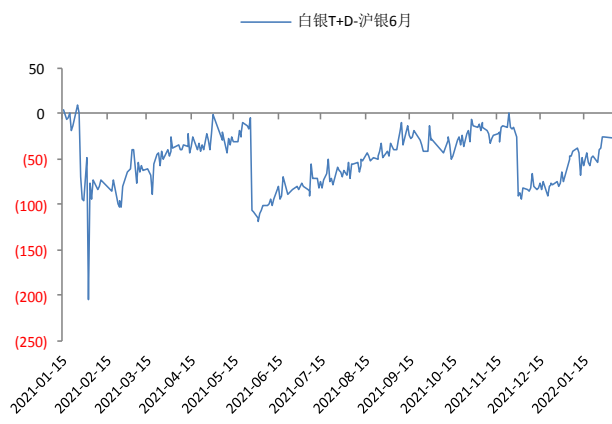
数据来源：新世纪研究院、WIND

图 15: 国内黄金期现价差



数据来源: 新世纪研究院、WIND

图 16: 国内白银期现价差



数据来源: 新世纪研究院、WIND

免责声明

1. 本报告中的信息均来源于可信的公开资料或实地调研资料, 我公司对这些信息的准确性及完整性不作任何保证, 也不保证所包含的信息和建议不会发生任何变更。我们已力求报告内容的客观、公正, 但文中的观点、结论和建议仅供参考, 在任何情况下, 报告中的信息或所表达的意见并不构成所述期货买卖的出价或征价, 投资者据此作出的任何投资决策与本公司和作者无关, 请投资者务必独立进行交易决策。我公司不对交易结果做任何保证, 不对因本报告的内容而引致的损失承担任何责任。

2. 市场具有不确定性, 过往策略观点的吻合并不保证当前策略观点的正确。公司及其他研究员可能发表与本策略观点不同甚至相反的意见。报告所载资料、意见及推测仅反映研究人员于发出本报告当日的判断, 可随时更改且无需另行通告。

3. 在法律范围内, 公司或关联机构可能会就涉及的品种进行交易, 或可能为其他公司交易提供服务。

4. 本报告版权仅为浙江新世纪期货有限公司所有。未经事先书面许可, 任何机构和个人不得以任何形式翻版、复制、刊登、转载和引用, 否则由此造成的一切不良后果及法律责任由私自翻版、复制、刊登、转载和引用者承担。

新世纪期货研究院

地址: 杭州市下城区万寿亭 13 号

邮编: 310003

电话: 0571-85106702

网址: <http://www.zjncf.com.cn>