

金融工程组

电话：0571-85103057

邮编：310003

地址：杭州市下城区万寿亭 13 号

网址：<http://www.zjncf.com.cn>**相关报告****一、行情回顾：**

上周 COMEX 黄金期货涨 2.92%，报 1860.6 美元/盎司，COMEX 白银期货涨 5.01%，报 23.6 美元/盎司。贵金属价格震荡走高，因对通胀飙升以及俄罗斯和乌克兰紧张局势升级的担忧，市场避险情绪升温，黄金周五大涨 1.26%，触及近三个月高位。

二、行情分析：

1、美国 1 月份通胀数据再度“爆表”，美联储启动加息变得刻不容缓。美国劳工部数据显示，1 月份美国 CPI 同比升幅扩大至 7.5%，高于市场预期，核心 CPI 同比升 6%，均创下 1982 年以来最大升幅。数据出炉后，10 年期美债收益率升破 2% 关口，为两年半来首次。市场预期美联储 3 月加息 50 个基点的可能性超过 50%，到 7 月底前将累计加息 100 个基点。

2、圣路易斯联储主席布拉德称，支持在 7 月初前累计加息 100 个基点，包括自 2000 年以来首次一次性加 50 个基点，以应对四十年来最严重的通胀。

3、美国上周初请失业金人数为 22.3 万，较前一周减少 1.6 万，为连续第三周下降。截至 1 月 29 日当周，续请失业金人数持平于 162 万。

4、美国 2 月密歇根大学消费者信心指数初值 61.7，预期 67.5，前值 67.2。此次公布的数据创 2011 年 10 月以来新低。

5、上周 SPDR 黄金 ETF 流入 7.84 吨，规模 1019.44 吨，回升至千吨上方。SLV 白银 ETF 流入 166.74 吨，规模 16938.12 吨。

三、结论及操作建议：

上周公布的 1 月份美国 CPI 同比升幅扩大至 7.5%，高于市场预期，10 年期美债收益率升破 2% 关口，为两年半来首次，两年期国债收益率上涨幅度更大，表明投资者预计美联储将采取更大力度的行动，目前市场预期美联储 3 月加息 50 个基点的可能性已超过 50%，到 7 月底前将累计加息 100 个基点。另一方面，受英国央行再次加息以及欧洲央行加速收紧政策预期升温影响，美元指数回落明显。目前市场对美联储 3 月份加息 50 个基点以及 2022 年加息 5 次的预期大幅升温，美联储比预期鹰派的货币政策立场将令美债收益率维持高位，美元后市仍有进一步上行空间。虽然美联储的货币政策收紧步伐加快但再度收紧的空间已经十分有限，短期对贵金属的施压较为有限。当前震荡行情下，需要新的驱动来选择方向。整体来看，在疫情反复扰动、通胀维持高位及加息预期影响下，2022 年一季度贵金属预计依然难以摆脱基本面多空交织的局面，延续震荡行情。建议以震荡思路对待，区间操作为主。

四、风险提示：

美国经济及就业恢复程度不及预期；通胀预期大幅上升。

一、数据中心

	指标	收盘价	周涨跌	周涨跌幅(%)	本周成交量	周变动
	期货	沪金2202	375.24	5.14	1.39	370,791
COMEX黄金		1860.60	51.80	2.86	868,911	20586
沪银2206		4750.00	47.00	1.00	2,143,654	189835
COMEX白银		23.60	1.08	4.80	311,251	9059
现货	黄金T+D	373.88	5.01	1.36	61,830	-14066
	白银T+D	4721.00	-45.00	-0.94	7,975,338	488524
	伦敦现货黄金	1858.44	67.28	3.76	-	-
	伦敦现货白银	23.55	1.09	4.87	-	-
持仓及库存	指标	持仓	周变动	指标	数值	周变动
	沪金2202	124883	5685	COMEX黄金 (金衡盎司)	32673099	-78476
	COMEX黄金	410844	17367	COMEX白银 (金衡盎司)	352154317	-70760
	沪银2206	502324	9991	沪金(千克)	3387	0
	COMEX白银	71794	-31482	沪银(公斤)	2313037	-30018
	SPDR黄金ETF (吨)	1019.44	7.84	COMEX黄金非 商业净多持仓 (手)	186706	14564
SLV白银ETF (吨)	16938.12	166.74	COMEX银非商 业净多持仓 (手)	19299	-2819	
比值及价差	指标	数值	周变动	指标	数值	周变动
	上期所黄金白银 比值	79.00	0.39%	黄金T+D-沪金 12月	-1.36	-0.13
	COMEX黄金白银 比值	78.84	-1.84%	白银T+D-沪银 6月	-29	-4.00
	伦敦黄金白银价 格比值	78.93	-1.06%	-	-	-
相关数据	指标		数值		周变动(%)	
	美元指数		96.03		0.59	
	美国10年期国债		1.92		-0.52	

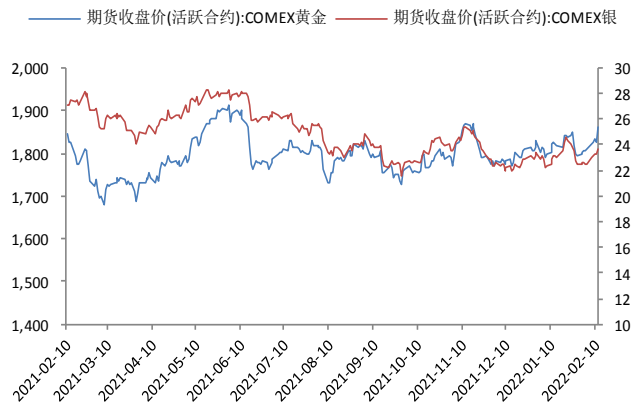
二、图表中心

图 1：上期所黄金白银期货收盘价



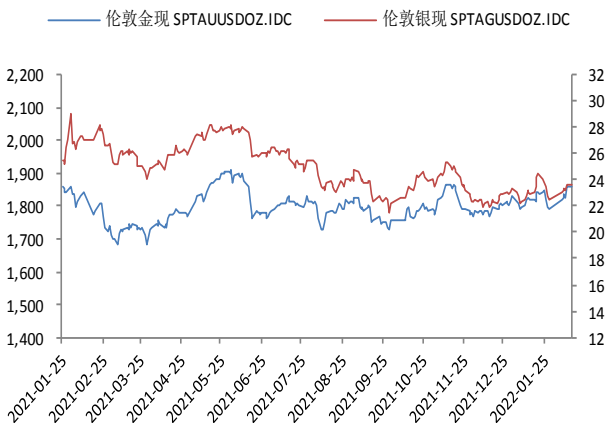
数据来源：新世纪研究院、WIND

图 2：COMEX 黄金白银期货收盘价



数据来源：新世纪研究院、WIND

图 3：伦敦现货黄金白银价格



数据来源：新世纪研究院、WIND

图 4：全球主要市场黄金白银价格比值



数据来源：新世纪研究院、WIND

图 5：COMEX 黄金价格与美元指数

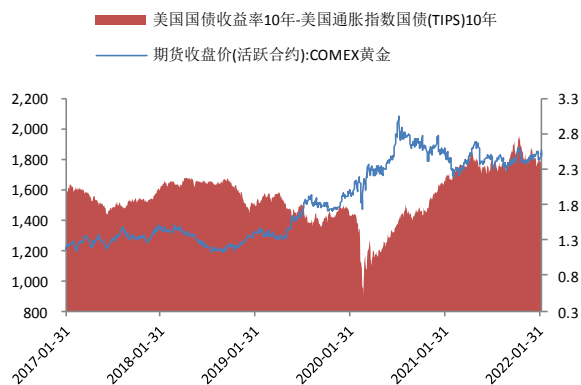


图 6：COMEX 黄金与美国 10 年期国债收益率



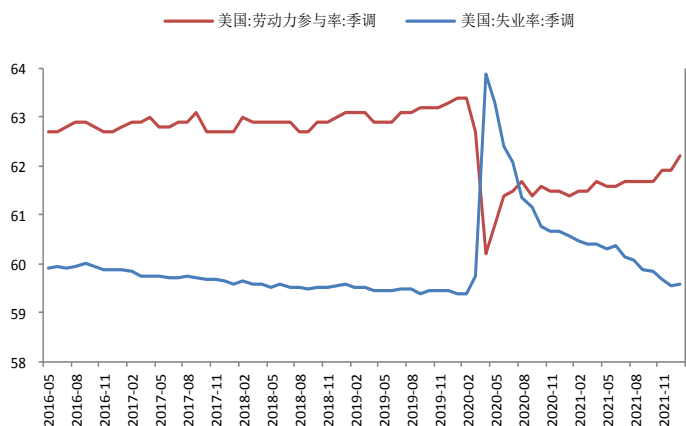
数据来源：新世纪研究院、WIND

图 7： COMEX 黄金与美国通胀预期



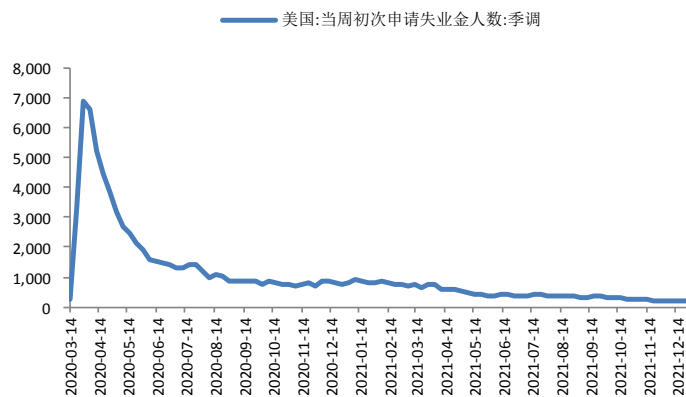
数据来源：新世纪研究院、WIND

图 9： 美国失业率与劳动参与率 (%)



数据来源：新世纪研究院、WIND

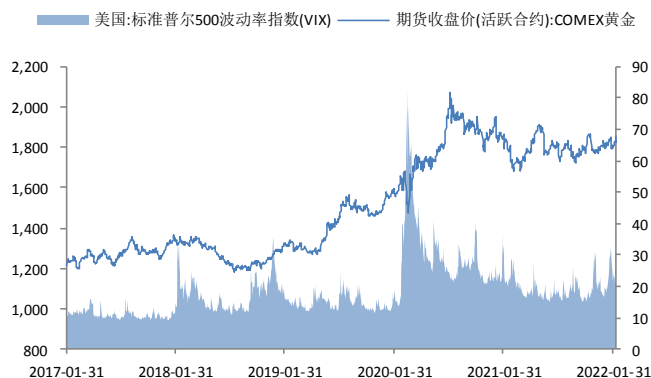
图 11： 美国当周初次申请失业金人数 (千人)



数据来源：新世纪研究院、WIND

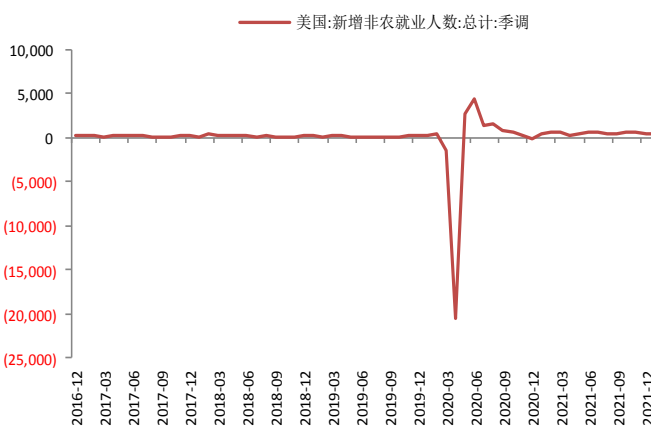
数据来源：新世纪研究院、WIND

图 8： COMEX 黄金与 VIX 指数



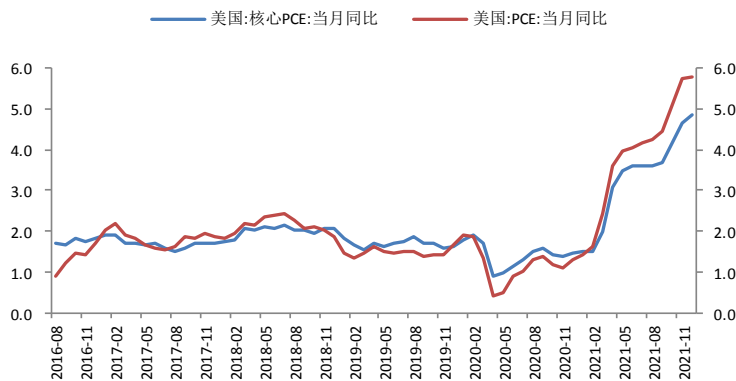
数据来源：新世纪研究院、WIND

图 10： 美国新增非农就业人数 (千人)



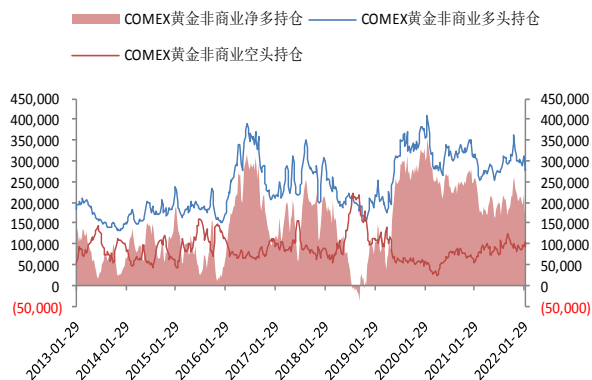
数据来源：新世纪研究院、WIND

图 12： 美国 PCE 及核心 PCE (%)



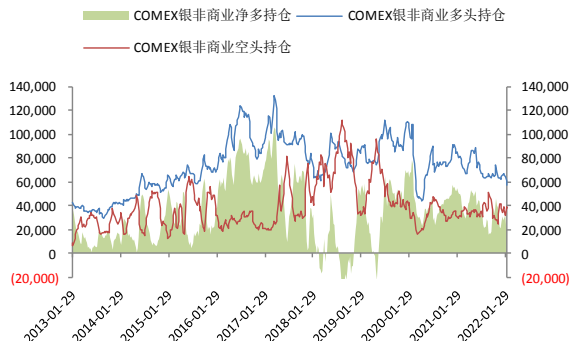
数据来源：新世纪研究院、WIND

图 13: COMEX 黄金 CFTC 非商业持仓数量



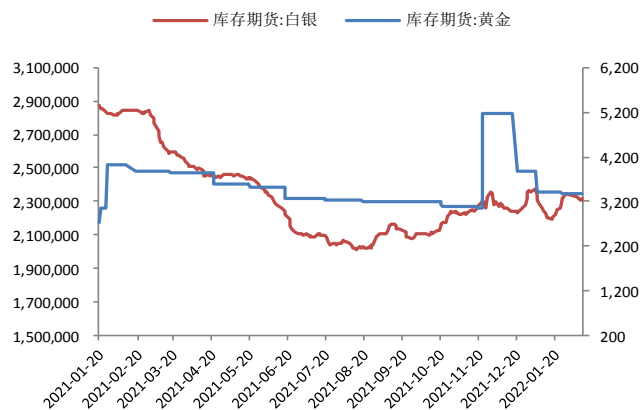
数据来源: 新世纪研究院、WIND

图 14: COMEX 白银 CFTC 非商业持仓数量



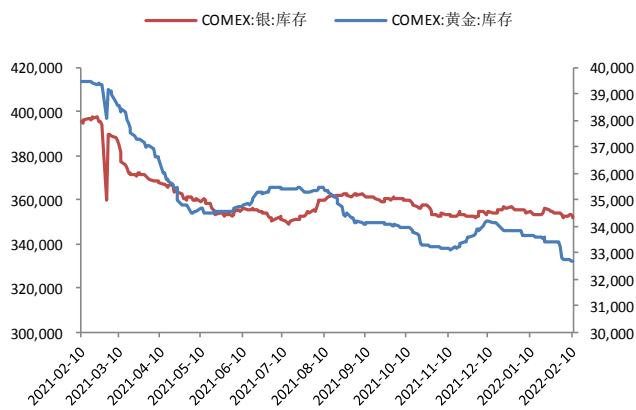
数据来源: 新世纪研究院、WIND

图 15: 上期所黄金白银库存 (千克)



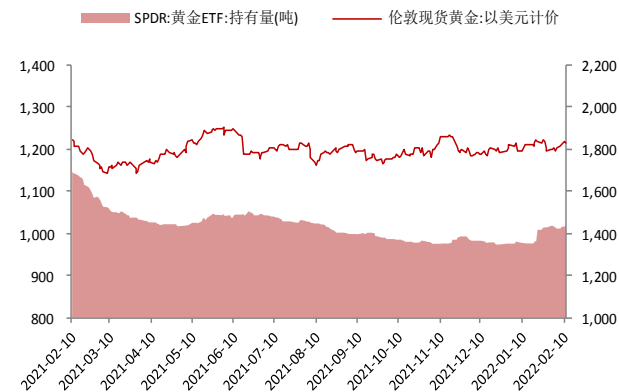
数据来源: 新世纪研究院、WIND

图 16: COMEX 黄金和白银库存 (千金衡盎司)



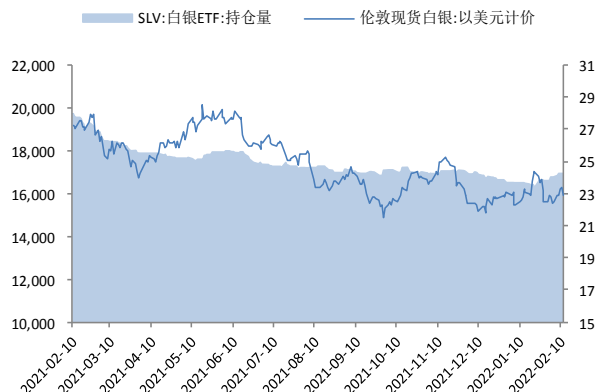
数据来源: 新世纪研究院、WIND

图 17: SPDR 黄金 ETF 持仓 (吨)



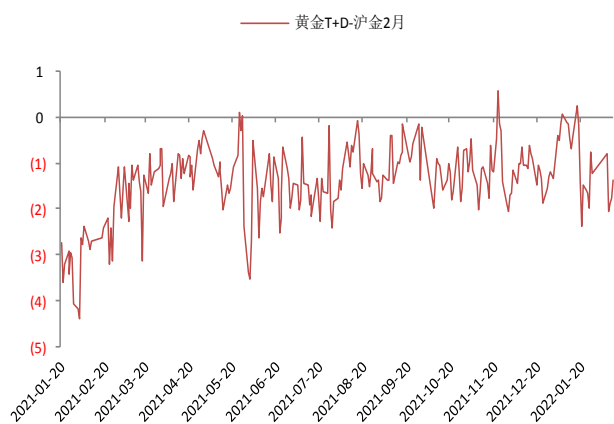
数据来源: 新世纪研究院、WIND

图 18: SLV 白银 ETF 持仓 (吨)



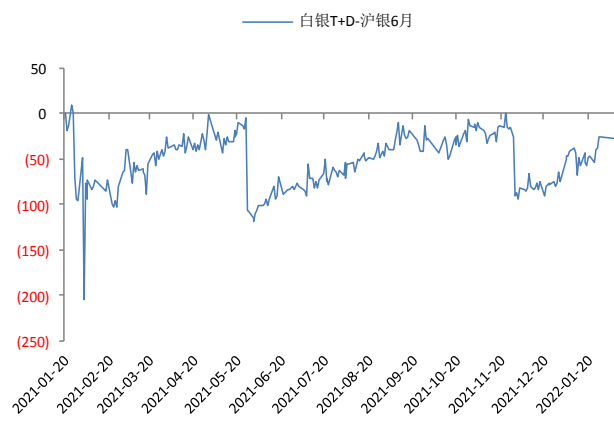
数据来源: 新世纪研究院、WIND

图 19: 国内黄金期现价差



数据来源: 新世纪研究院、WIND

图 20: 国内白银期现价差



数据来源: 新世纪研究院、WIND

免责声明

1. 本报告中的信息均来源于可信的公开资料或实地调研资料，我公司对这些信息的准确性及完整性不作任何保证，也不保证所包含的信息和建议不会发生任何变更。我们已力求报告内容的客观、公正，但文中的观点、结论和建议仅供参考，在任何情况下，报告中的信息或所表达的意见并不构成所述期货买卖的出价或征价，投资者据此作出的任何投资决策与本公司和作者无关，请投资者务必独立进行交易决策。我公司不对交易结果做任何保证，不对因本报告的内容而引致的损失承担任何责任。

2. 市场具有不确定性，过往策略观点的吻合并不保证当前策略观点的正确。公司及其他研究员可能发表与本策略观点不同甚至相反的意见。报告所载资料、意见及推测仅反映研究人员于发出本报告当日的判断，可随时更改且无需另行通告。

3. 在法律范围内，公司或关联机构可能会就涉及的品种进行交易，或可能为其他公司交易提供服务。

4. 本报告版权仅为浙江新世纪期货有限公司所有。未经事先书面许可，任何机构和个人不得以任何形式翻版、复制、刊登、转载和引用，否则由此造成的一切不良后果及法律责任由私自翻版、复制、刊登、转载和引用者承担。

新世纪期货研究院

地址： 杭州市下城区万寿亭 13 号

邮编： 310003

电话： 0571-85106702

网址： <http://www.zjncf.com.cn>