

**核心观点:**

品种	逻辑	操作建议
PTA	俄乌对峙暂时缓解，油价下挫，削弱TA成本端支撑；节后回来TA负荷上升至77.3%，聚酯也季节性回升至85.2%，月底或回升至90%之上。短期TA供需矛盾不突出，或跟随成本端宽幅波动。	逢低做多
MEG	MEG负荷大幅回升，港口累库较多，供应端压力较大；聚酯负荷高于往年同期，月底或回升至90%之上；原油下挫，动煤走弱，东北亚乙烯维稳，原料整体转弱。成本端和供需端之间的博弈，短期供需端主导盘面，等待绝对价格大幅下挫之后，关注利润修复机会。	观望

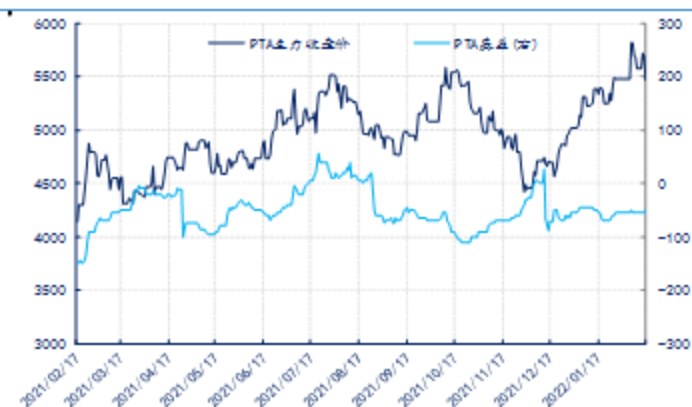
**数据中心:**

2022/2/16	指标	单位	数值	较上一日变化	周度变化
期货	布油收盘价	美元/桶	94.81	1.53	3.26
	TA主力收盘	元/吨	5466	-230	-228
	TA基差	元/吨	-50	5	5
	TA主力月差	元/吨	52	-14	-18
	EG主力收盘	元/吨	5132	-140	-153
	EG基差	元/吨	-95	5	-10
	EG主力月差	元/吨	-67	12	1
现货	汇率	人民币/美	6.3463	-0.0142	-0.019
	石脑油	美元/吨	849.6	-16.7	23.0
	乙烯CFR东北亚	美元/吨	1210	0	210
	PX CRF台湾	美元/吨	1071	-18	-4
	聚合成本	元/吨	6362	-169	-229
	半光切片	元/吨	6950	-125	-150
	水瓶片	元/吨	8050	-100	-150
	POY 150/48	元/吨	8115	-25	85
	FDY 150/96	元/吨	8325	-10	-25
	DTY 150/48	元/吨	9640	0	65
	短纤 1.4D	元/吨	7655	-110	-220
	长丝7天平均产销	%	39	1	13

利润	石脑油裂解	美元/吨	116	0	0
	PXN价差	美元/吨	203	0	0
	TA现货加工费	元/吨	324	-62	-170
	EG油制利润	美元/吨	-166	4	-35
	切片利润	元/吨	238	44	79
	瓶片利润	元/吨	888	69	79
	POY利润	元/吨	603	144	314
	FDY利润	元/吨	413	159	204
	DTY利润	元/吨	325	25	-20
	短纤利润	元/吨	193	59	9
开工	PX开工率	%	74.7		-0.2
	TA开工率	%	77.3		-7.1
	EG整体开工率	%	74.6		-0.5
	EG煤制开工率	%	64.4		-0.7
	聚酯开工	%	85.2		1.8
	涤短开工	%	73.0		-1.0
	瓶片开工	%	85.0		4.8
	江浙加弹开工	%	32.0		28.0
	江浙织造开工	%	31.0		30.0
库存	TA仓单	张	56676	-120	0
	EG仓单	张	3610	-200	1098
	POY库存_江浙	天	24.7		3.0
	FDY库存_江浙	天	29.0		1.5
	DTY库存_江浙	天	29.4		1.7
	涤短库存_江浙	天	14.2		2.7
	瓶片库存	天	10.5		1.5
	织造原料	天	17.5		0.0
	坯布库存_盛泽	天	23.4		0.0

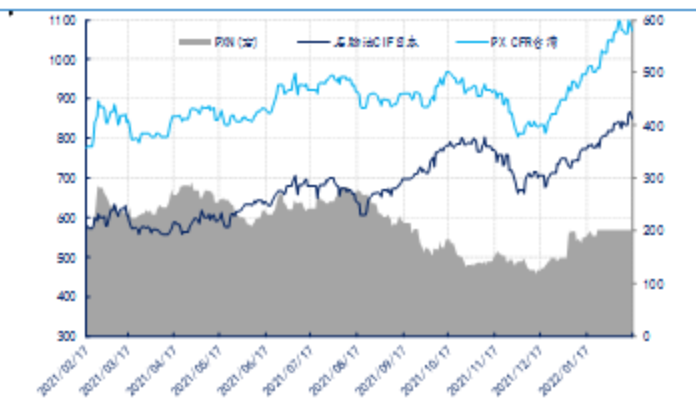
图表区:

图 1: PTA 主力收盘价和基差 单位: 元/吨



数据来源: 新世纪研究院、CCF

图 2: PX 加工差 单位: 美元/吨



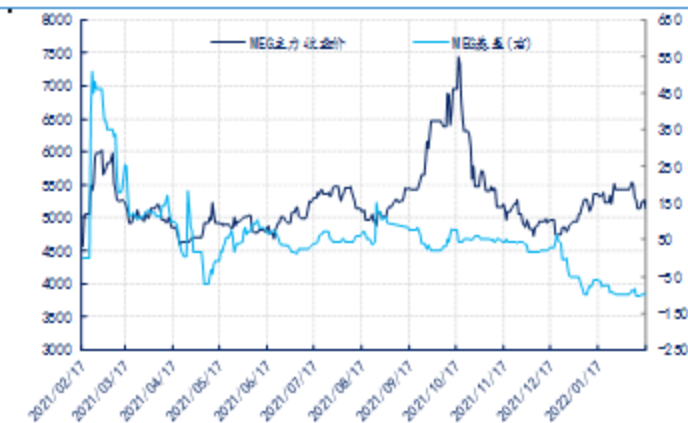
数据来源: 新世纪研究院、CCF

图 3: PTA 现货加工差 单位: 元/吨



数据来源: 新世纪研究院、CCF

图 5: MEG 主力收盘和基差 单位: 元/吨



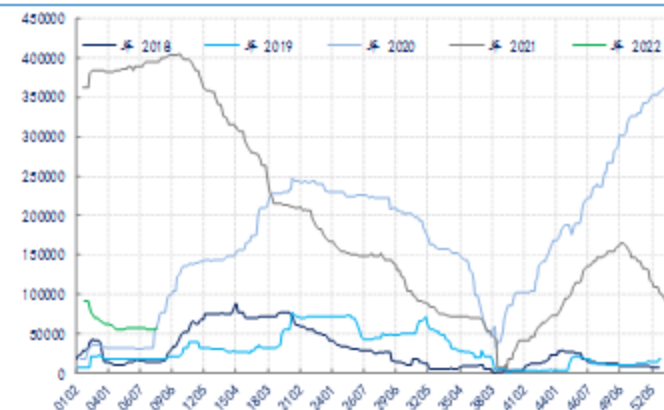
数据来源: 新世纪研究院、CCF

图 7: MEG 煤制和甲醇制利润 单位: 元/吨



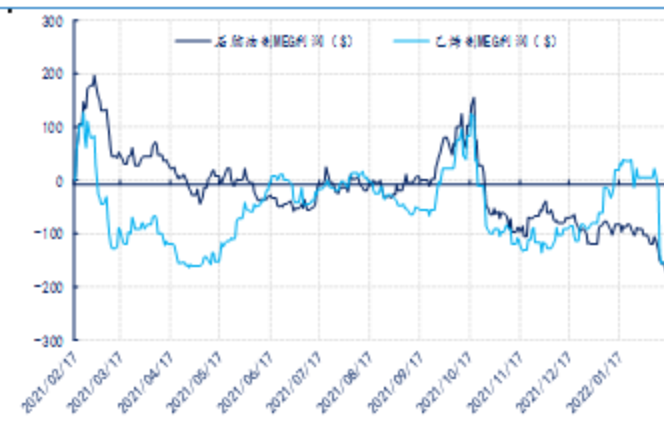
数据来源: 新世纪研究院、CCF

图 4: PTA 仓单 单位: 张



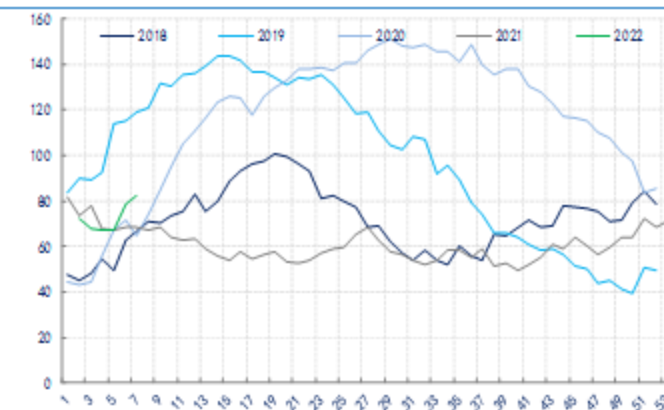
数据来源: 新世纪研究院、CCF

图 6: MEG 油制和乙烯制利润 单位: 美元/吨



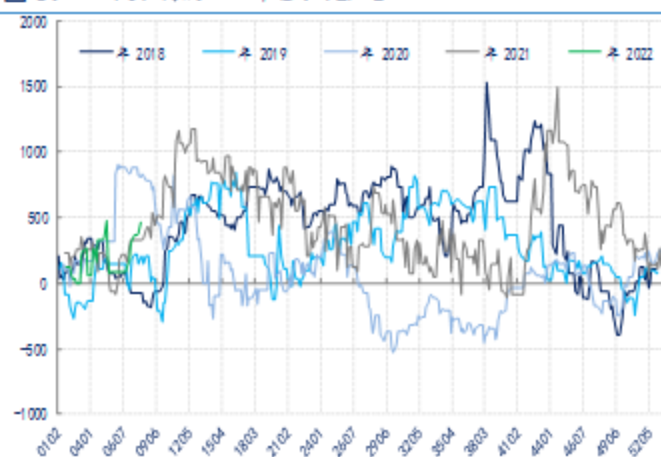
数据来源: 新世纪研究院、CCF

图 8: MEG 港口库存 单位: 万吨



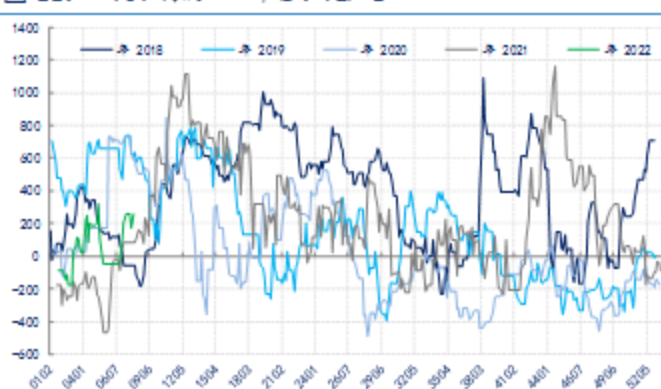
数据来源: 新世纪研究院、CCF

图 9: POY 利润 单位: 元/吨



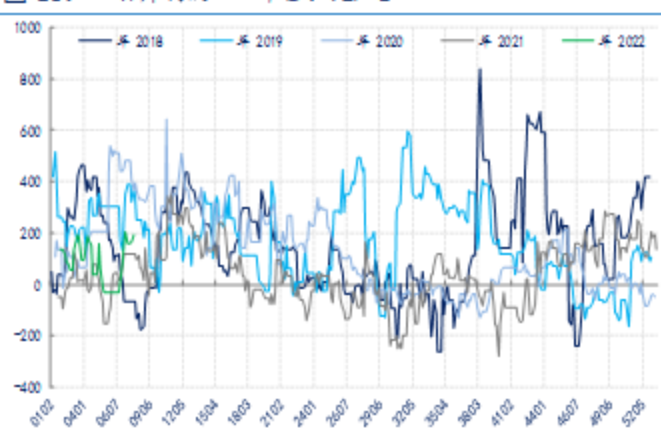
数据来源: 新世纪研究院、CCF

图 11: FDY 利润 单位: 元/吨



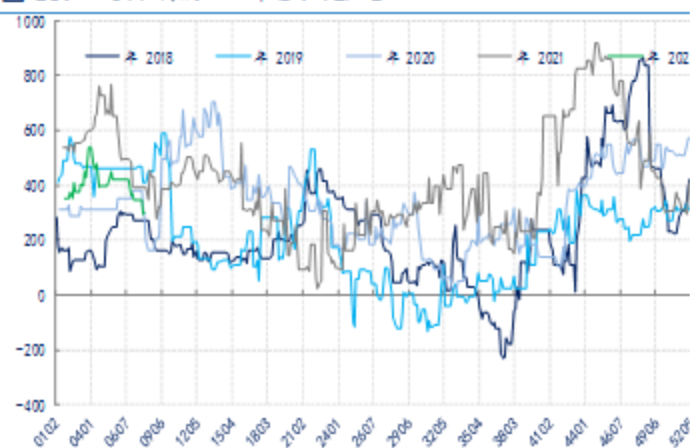
数据来源: 新世纪研究院、CCF

图 13: 切片利润 单位: 元/吨



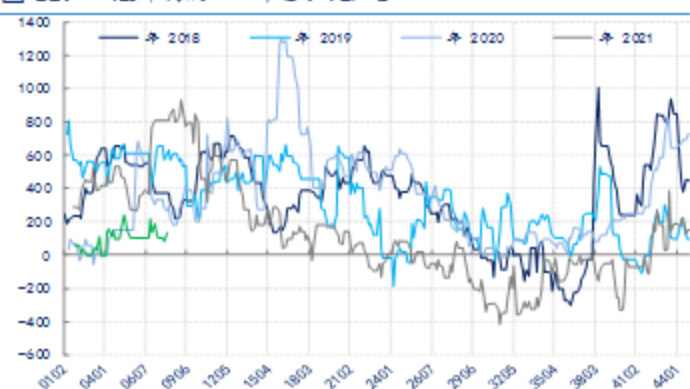
数据来源: 新世纪研究院、CCF

图 10: DTY 利润 单位: 元/吨



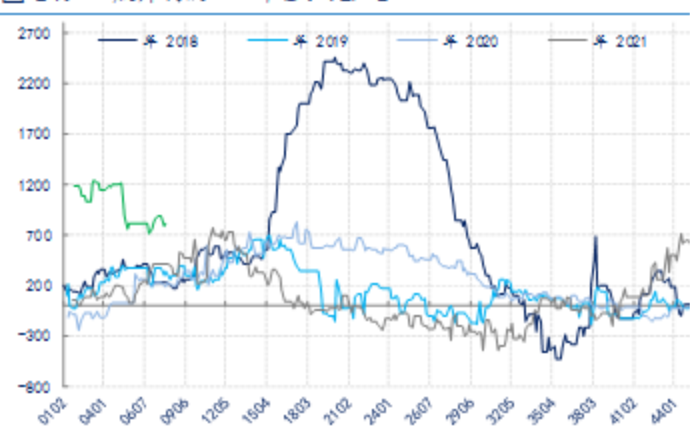
数据来源: 新世纪研究院、CCF

图 12: 短纤利润 单位: 元/吨



数据来源: 新世纪研究院、CCF

图 14: 瓶片利润 单位: 元/吨



数据来源: 新世纪研究院、CCF

## 免责声明

1. 本报告中的信息均来源于可信的公开资料或实地调研资料，我公司对这些信息的准确性及完整性不作任何保证，也不保证所包含的信息和建议不会发生任何变更。我们已力求报告内容的客观、公正，但文中的观点、结论和建议仅供参考，在任何情况下，报告中的信息或所表达的意见并不构成所述期货买卖的出价或征价，投资者据此作出的任何投资决策与本公司和作者无关，请投资者务必独立进行交易决策。我公司不对交易结果做任何保证，不对因本报告的内容而引致的损失承担任何责任。

2. 市场具有不确定性，过往策略观点的吻合并不保证当前策略观点的正确。公司及其他研究员可能发表与本策略观点不同甚至相反的意见。报告所载资料、意见及推测仅反映研究人员于发出本报告当日的判断，可随时更改且无需另行通告。

3. 在法律范围内，公司或关联机构可能会就涉及的品种进行交易，或可能为其他公司交易提供服务。

4. 本报告版权仅为浙江新世纪期货有限公司所有。未经事先书面许可，任何机构和个人不得以任何形式翻版、复制、刊登、转载和引用，否则由此造成的一切不良后果及法律责任由私自翻版、复制、刊登、转载和引用者承担。

## 新世纪期货研究院

地址：浙江省杭州市下城区万寿寺13号6-8层

邮编：310003

电话：0571-85106702

网址：<http://www.zjnof.com.cn>