

**核心观点:**

品种	逻辑	操作建议
PTA	美联储加息25个基点，且美国商业原油库存增长，原油继续下跌，TA成本端下挫；TA负荷继续下降至73%，低加工费或使得后期负荷进一步走低，而聚酯季节性快速回升至93.3%。前期聚酯频繁促销使得最近产销较差，聚酯库存重新累库，终端逐步复工，订单依旧不佳。短期TA供需不差，跟随成本端波动，原油供需依旧偏紧，激进者可逢低做多。	逢低做多
MEG	MEG负荷略微回升，上周港口略微去库，但供应端压力较大；聚酯负荷高于往年同期，上周回升至93.3%；原油回落，动煤盘面止跌，东北亚乙烯坚挺，原料分化，叠加供需端累库，EG偏弱。盘面主要还是受原料主导，建议观望。	观望

**数据中心:**

2022/3/16	指标	单位	数值	较上一日变化	周度变化
期货	布油收盘价	美元/桶	98.02	-1.89	-13.12
	TA主力收盘	元/吨	5762	62	-790
	TA基差	元/吨	0	5	5
	TA主力月差	元/吨	62	2	-74
	EG主力收盘	元/吨	5190	135	-600
	EG基差	元/吨	-83	-3	7
	EG主力月差	元/吨	-77	14	-68
现货	汇率	人民币/美	6.38	0.004	0.0622
	石脑油	美元/吨	921.5	15.7	-244.0
	乙烯CFR东北亚	美元/吨	1300	0	-60
	PX CRF台湾	美元/吨	1134	3	-236
	聚合成本	元/吨	6603	-5	-860
	半光切片	元/吨	6970	-10	-500
	水瓶片	元/吨	8050	-100	-750
	POY 150/48	元/吨	8050	-215	-310
	FDY 150/96	元/吨	8525	-105	-210
	DTY 150/48	元/吨	9695	-105	-225
	短纤 1.4D	元/吨	7570	-60	-740
	长丝7天平均产销	%	31	1	-60

利润	石脑油裂解	美元/吨	183	30	-145
	PXN价差	美元/吨	213	-13	8
	TA现货加工费	元/吨	268	-48	302
	EG油制利润	美元/吨	-223	-1	118
	切片利润	元/吨	17	-5	360
	瓶片利润	元/吨	647	-95	110
	POY利润	元/吨	297	-210	550
	FDY利润	元/吨	372	-100	650
	DTY利润	元/吨	445	110	85
	短纤利润	元/吨	-133	-55	120
开工	PX开工率	%	81.6		0.0
	TA开工率	%	73.0		-2.8
	EG整体开工率	%	69.8		0.1
	EG煤制开工率	%	63.9		3.7
	聚酯开工	%	93.3		0.4
	涤短开工	%	82.7		-4.5
	瓶片开工	%	86.4		0.1
	江浙加弹开工	%	90.0		5.0
	江浙织造开工	%	76.0		3.0
库存	TA仓单	张	64688	-297	-748
	EG仓单	张	3425	0	-200
	POY库存_江浙	天	22.9		0.9
	FDY库存_江浙	天	25.8		0.2
	DTY库存_江浙	天	26.8		0.2
	涤短库存_江浙	天	10.9		1.2
	瓶片库存	天	11.5		1.0
	织造原料	天	19.5		0.0
	坯布库存_盛泽	天	23.6		-0.8

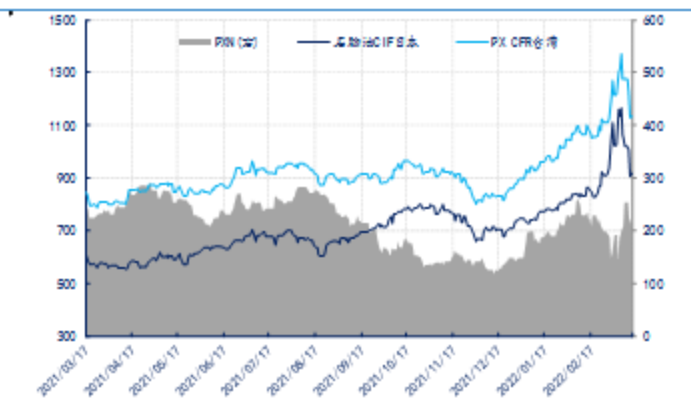
图表区:

图 1: PTA 主力收盘价和基差 单位: 元/吨



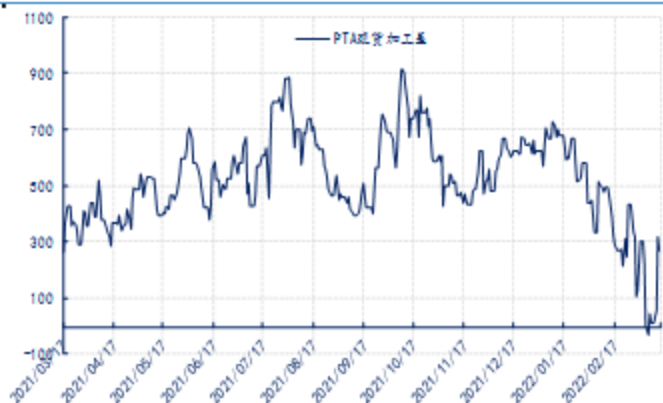
数据来源: 新世纪研究院、CCF

图 2: PX 加工差 单位: 美元/吨



数据来源: 新世纪研究院、CCF

图 3: PTA 现货加工差 单位: 元/吨



数据来源: 新世纪研究院、CCF

图 5: MEG 主力收盘和基差 单位: 元/吨



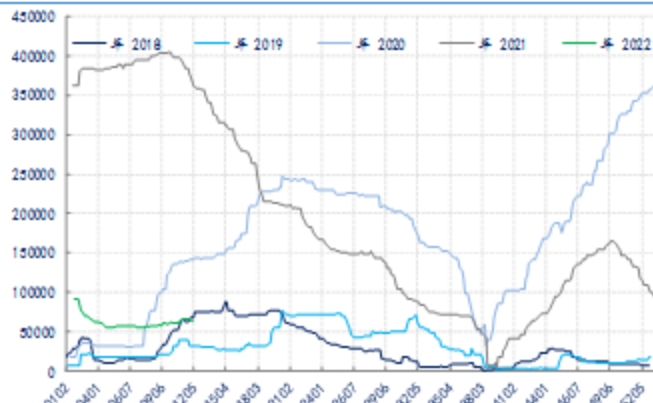
数据来源: 新世纪研究院、CCF

图 7: MEG 煤制和甲醇制利润 单位: 元/吨



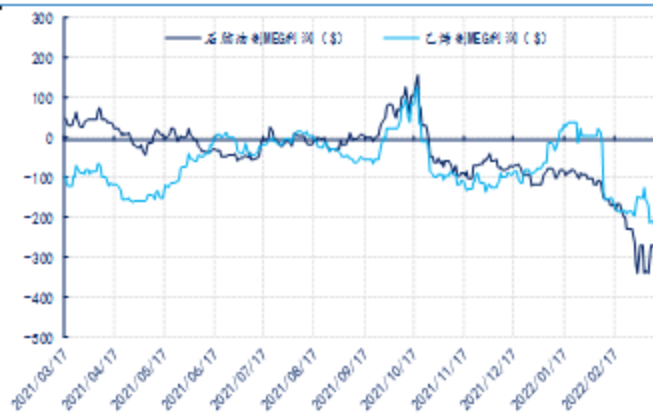
数据来源: 新世纪研究院、CCF

图 4: PTA 仓单 单位: 张



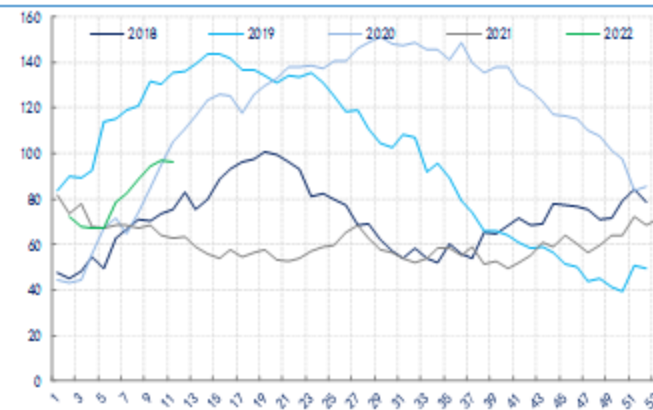
数据来源: 新世纪研究院、CCF

图 6: MEG 油制和乙烯制利润 单位: 美元/吨



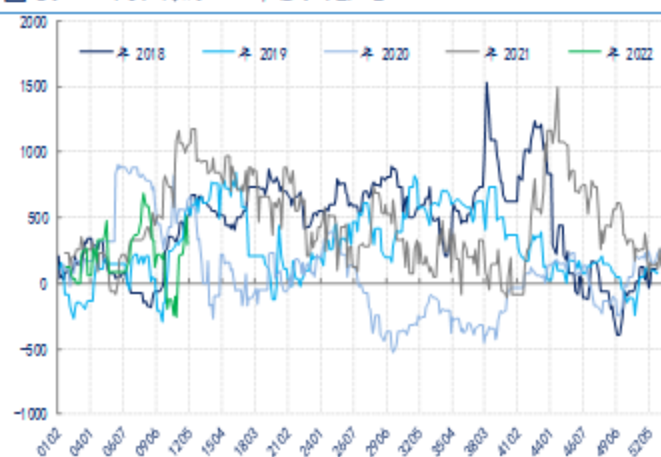
数据来源: 新世纪研究院、CCF

图 8: MEG 港口库存 单位: 万吨



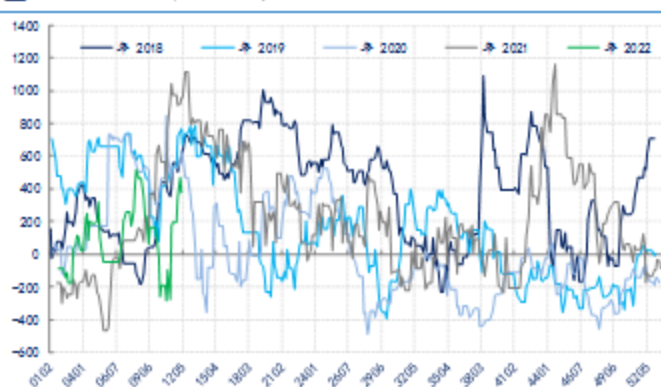
数据来源: 新世纪研究院、CCF

图 9: POY 利润 单位: 元/吨



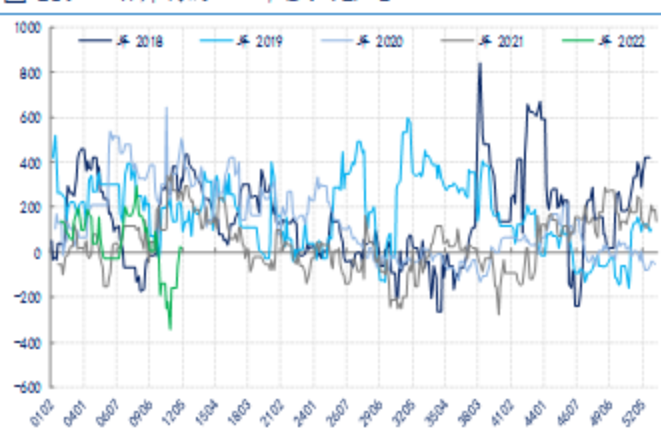
数据来源: 新世纪研究院、CCF

图 11: FDY 利润 单位: 元/吨



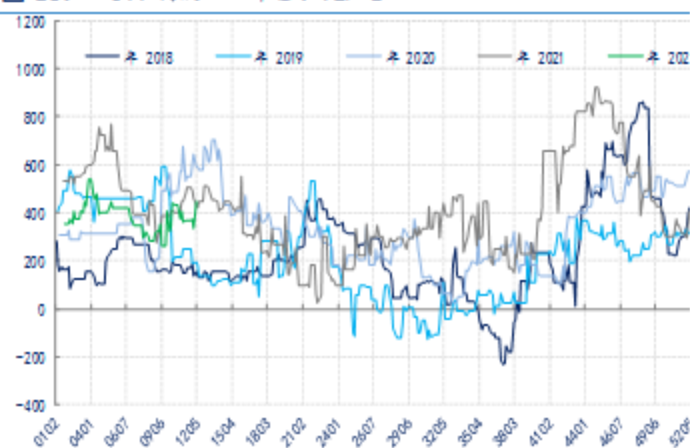
数据来源: 新世纪研究院、CCF

图 13: 切片利润 单位: 元/吨



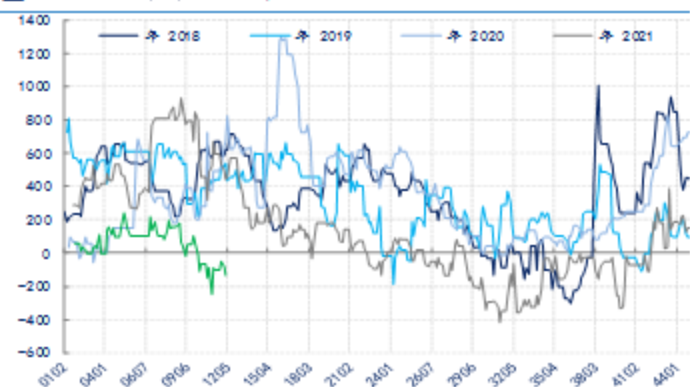
数据来源: 新世纪研究院、CCF

图 10: DTY 利润 单位: 元/吨



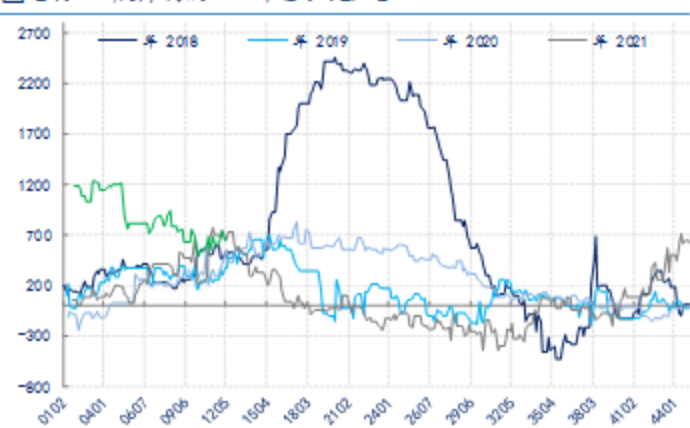
数据来源: 新世纪研究院、CCF

图 12: 短纤利润 单位: 元/吨



数据来源: 新世纪研究院、CCF

图 14: 瓶片利润 单位: 元/吨



数据来源: 新世纪研究院、CCF

## 免责声明

1. 本报告中的信息均来源于可信的公开资料或实地调研资料，我公司对这些信息的准确性及完整性不作任何保证，也不保证所包含的信息和建议不会发生任何变更。我们已力求报告内容的客观、公正，但文中的观点、结论和建议仅供参考，在任何情况下，报告中的信息或所表达的意见并不构成所述期货买卖的出价或征价，投资者据此作出的任何投资决策与本公司和作者无关，请投资者务必独立进行交易决策。我公司不对交易结果做任何保证，不对因本报告的内容而引致的损失承担任何责任。

2. 市场具有不确定性，过往策略观点的吻合并不保证当前策略观点的正确。公司及其他研究员可能发表与本策略观点不同甚至相反的意见。报告所载资料、意见及推测仅反映研究人员于发出本报告当日的判断，可随时更改且无需另行通告。

3. 在法律范围内，公司或关联机构可能会就涉及的品种进行交易，或可能为其他公司交易提供服务。

4. 本报告版权仅为浙江新世纪期货有限公司所有。未经事先书面许可，任何机构和个人不得以任何形式翻版、复制、刊登、转载和引用，否则由此造成的一切不良后果及法律责任由私自翻版、复制、刊登、转载和引用者承担。

## 新世纪期货研究院

地址：浙江省杭州市下城区万寿寺13号6-8层

邮编：310003

电话：0571-85106702

网址：<http://www.zjnof.com.cn>