

核心观点:

品种	逻辑	操作建议
PTA	OPEC表示一旦俄罗斯出口量出现明显损失，任何国家和机构都难以弥补缺口，叠加俄乌冲突仍在继续，油价强劲反弹，抬升TA成本；能投、亚东等装置检修，TA负荷略微回落至72.4%，而终端订单走弱，原料备货观望中，聚酯库存压力较大，聚酯大厂联合减产逐步落地中，本周负荷88%。短期TA供需双弱，盘面受压制，但原油继续大幅下挫可能性较小，TA往下空间受限。	逢低做多
MEG	MEG负荷回落，港口库存上周因为物流原因大幅累库，近两月进口可能减少，供应端压力稍缓；聚酯负荷回落，上周跌至88%；原油反弹，动煤现货偏弱，东北亚乙烯震荡，原料端分化，供需过剩格局依旧，EG偏弱。	观望

数据中心:

2022/4/12	指标	单位	数值	较上一日变化	周度变化
期货	布油收盘价	美元/桶	104.64	6.16	-2.00
	TA主力收盘	元/吨	6128	208	168
	TA基差	元/吨	85	0	25
	TA主力月差	元/吨	40	-20	-22
	EG主力收盘	元/吨	4896	71	-178
	EG基差	元/吨	0	10	57
	EG主力月差	元/吨	-154	11	-8
现货	汇率	人民币/美	6.3795	0.015	0.0286
	石脑油	美元/吨	888.8	-5.7	-27.0
	乙烯CFR东北亚	美元/吨	1350	0	-50
	PX CRF台湾	美元/吨	1173	16	-19
	聚合成本	元/吨	6847	71	-37
	半光切片	元/吨	7175	50	-25
	水瓶片	元/吨	8035	-65	-265
	POY 150/48	元/吨	7570	15	-240
	FDY 150/96	元/吨	8190	-10	-110
	DTY 150/48	元/吨	9150	-10	-190
	短纤 1.4D	元/吨	7750	75	0
	长丝7天平均产销	%	39	5	-16

利润	石脑油裂解	美元/吨	101	-52	-12
	PXN价差	美元/吨	284	22	8
	TA现货加工费	元/吨	456	-10	96
	EG油制利润	美元/吨	-227	7	-4
	切片利润	元/吨	-22	-21	12
	瓶片利润	元/吨	388	-136	-228
	POY利润	元/吨	-427	-56	-203
	FDY利润	元/吨	-207	-81	-73
	DTY利润	元/吨	380	-25	50
	短纤利润	元/吨	-197	4	37
开工	PX开工率	%	65.8		0.0
	TA开工率	%	72.4		-6.3
	EG整体开工率	%	65.1		-2.0
	EG煤制开工率	%	59.8		-5.1
	聚酯开工	%	88.0		-3.8
	涤短开工	%	66.7		-5.0
	瓶片开工	%	86.4		-3.5
	江浙加弹开工	%	67.0		-15.0
	江浙织造开工	%	37.0		-23.0
库存	TA仓单	张	38975	-1488	-9466
	EG仓单	张	6579	1100	5379
	POY库存_江浙	天	30.0		3.2
	FDY库存_江浙	天	36.0		9.8
	DTY库存_江浙	天	31.1		-0.9
	涤短库存_江浙	天	12.6		0.0
	瓶片库存	天	11.5		1.5
	织造原料	天	7.0		-3.4
	坯布库存_盛泽	天	30.4		2.2

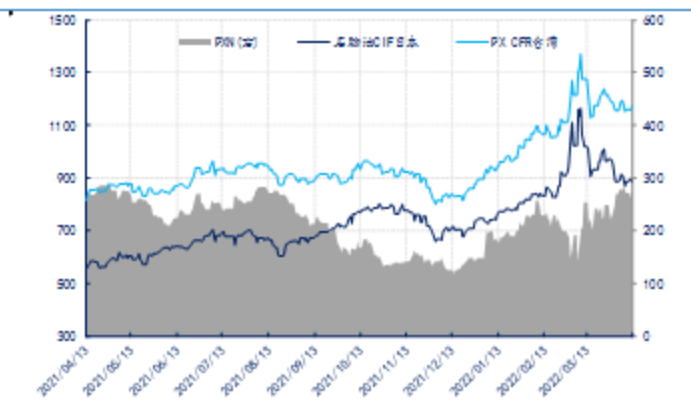
图表区:

图 1: PTA 主力收盘价和基差 单位: 元/吨

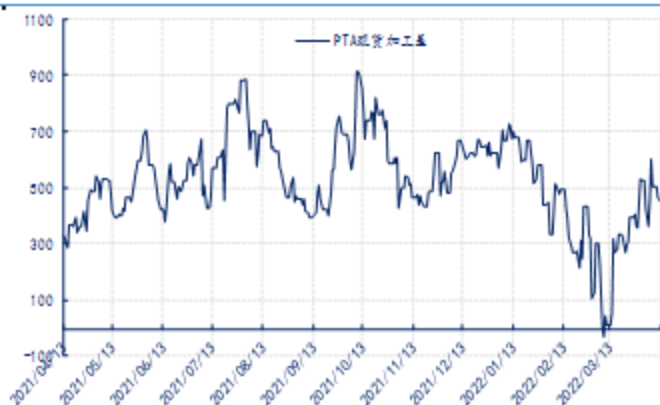


数据来源: 新世纪研究院、CCF

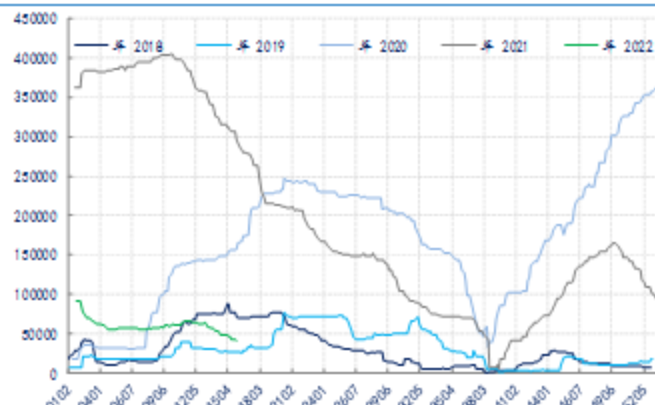
图 2: PX 加工差 单位: 美元/吨



数据来源: 新世纪研究院、CCF

图 3: PTA 现货加工差 单位: 元/吨


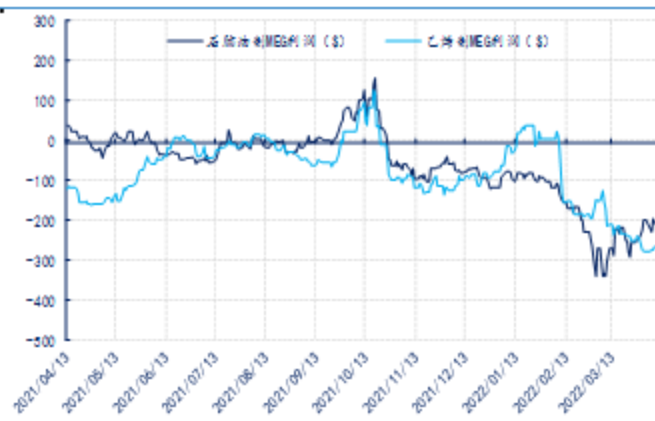
数据来源: 新世纪研究院、CCF

图 4: PTA 仓单 单位: 张


数据来源: 新世纪研究院、CCF

图 5: MEG 主力收盘和基差 单位: 元/吨

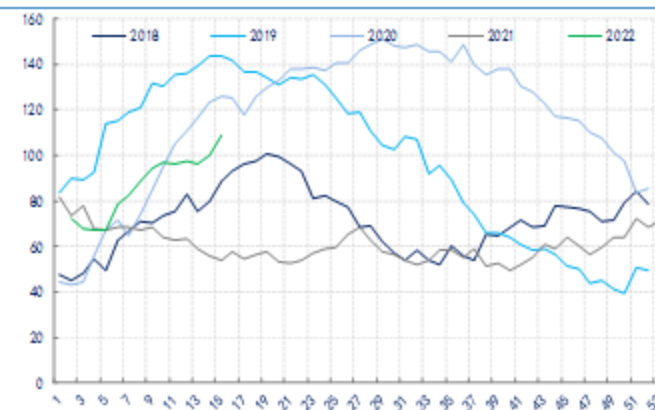

数据来源: 新世纪研究院、CCF

图 6: MEG 油制和乙烯制利润 单位: 美元/吨


数据来源: 新世纪研究院、CCF

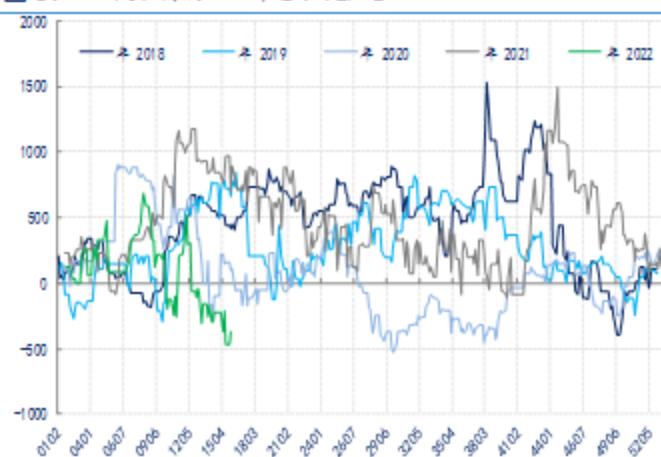
图 7: MEG 煤制和甲醇制利润 单位: 元/吨


数据来源: 新世纪研究院、CCF

图 8: MEG 港口库存 单位: 万吨


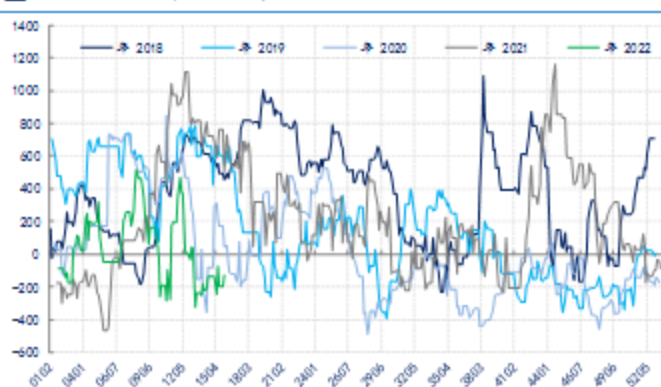
数据来源: 新世纪研究院、CCF

图 9: POY 利润 单位: 元/吨



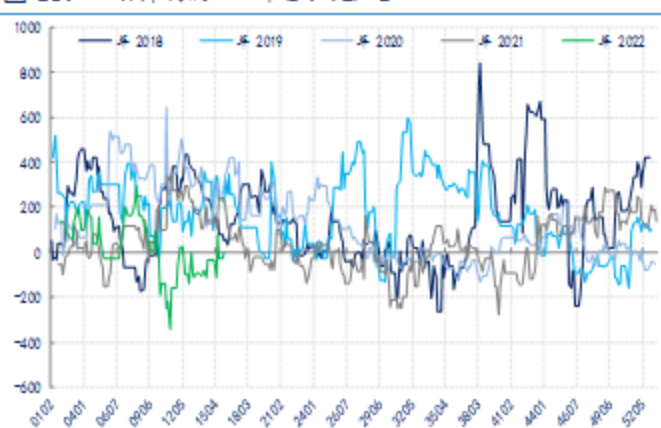
数据来源: 新世纪研究院、CCF

图 11: FDY 利润 单位: 元/吨



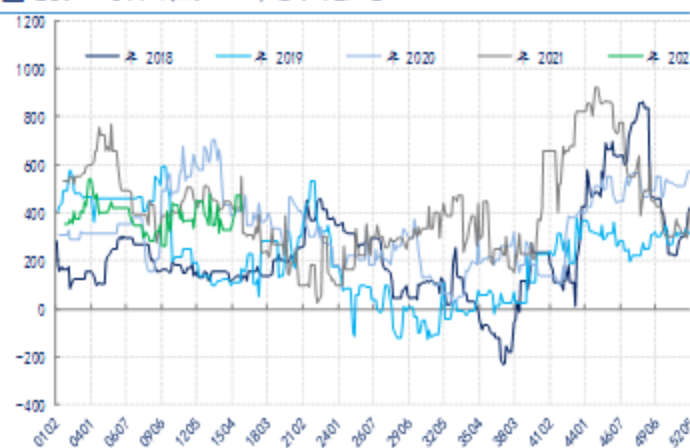
数据来源: 新世纪研究院、CCF

图 13: 切片利润 单位: 元/吨



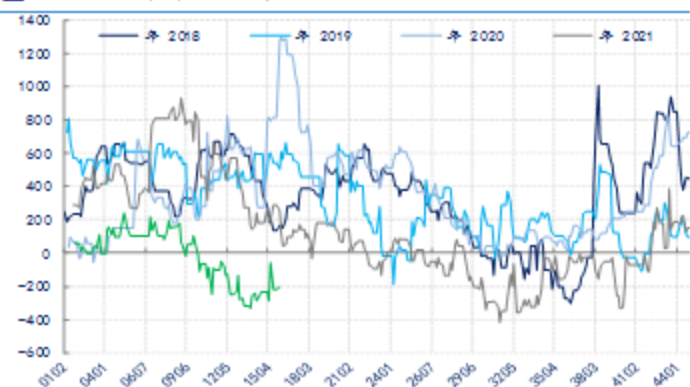
数据来源: 新世纪研究院、CCF

图 10: DTY 利润 单位: 元/吨



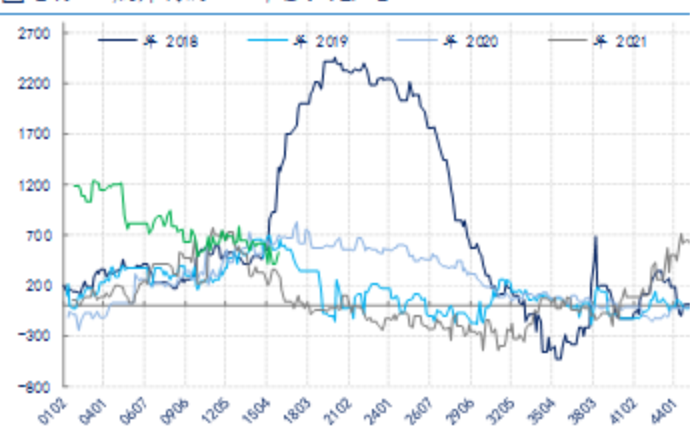
数据来源: 新世纪研究院、CCF

图 12: 短纤利润 单位: 元/吨



数据来源: 新世纪研究院、CCF

图 14: 瓶片利润 单位: 元/吨



数据来源: 新世纪研究院、CCF

免责声明

1. 本报告中的信息均来源于可信的公开资料或实地调研资料，我公司对这些信息的准确性及完整性不作任何保证，也不保证所包含的信息和建议不会发生任何变更。我们已力求报告内容的客观、公正，但文中的观点、结论和建议仅供参考，在任何情况下，报告中的信息或所表达的意见并不构成所述期货买卖的出价或征价，投资者据此作出的任何投资决策与本公司和作者无关，请投资者务必独立进行交易决策。我公司不对交易结果做任何保证，不对因本报告的内容而引致的损失承担任何责任。

2. 市场具有不确定性，过往策略观点的吻合并不保证当前策略观点的正确。公司及其他研究员可能发表与本策略观点不同甚至相反的意见。报告所载资料、意见及推测仅反映研究人员于发出本报告当日的判断，可随时更改且无需另行通告。

3. 在法律范围内，公司或关联机构可能会就涉及的品种进行交易，或可能为其他公司交易提供服务。

4. 本报告版权仅为浙江新世纪期货有限公司所有。未经事先书面许可，任何机构和个人不得以任何形式翻版、复制、刊登、转载和引用，否则由此造成的一切不良后果及法律责任由私自翻版、复制、刊登、转载和引用者承担。

新世纪期货研究院

地址：浙江省杭州市下城区万寿寺13号6-8层

邮编：310003

电话：0571-85106702

网址：<http://www.zjnof.com.cn>