

核心观点:

品种	逻辑	操作建议
PTA	俄乌局势焦灼，利比亚最大油田停产，原油继续上涨，抬升TA成本；逸盛部分、能投、亚东等装置检修，TA负荷略微回落至69.1%，而终端订单走弱，原料备货观望中，聚酯库存压力较大，聚酯大厂联合减产逐步落地中，本周负荷80.5%。短期TA供需双弱，盘面受压制，但原油继续大幅下挫可能性较小，TA往下空间受限。	逢低做多
MEG	MEG负荷震荡，港口库存上周因为物流原因大幅累库，近两月进口可能减少，供应端压力稍缓；聚酯负荷回落，本周跌至80.5%；原油反弹，动煤现货上涨，东北亚乙烯震荡，原料端偏强，供需过剩格局依旧，EG往上受压制。	观望

数据中心:

2022/4/18	指标	单位	数值	较上一日变化	周度变化
期货	布油收盘价	美元/桶	113.16	1.46	14.68
	TA主力收盘	元/吨	6176	48	256
	TA基差	元/吨	55	-5	-30
	TA主力月差	元/吨	-8	0	-68
	EG主力收盘	元/吨	4902	92	77
	EG基差	元/吨	-8	0	2
	EG主力月差	元/吨	-166	6	-1
现货	汇率	人民币/美	6.3763	0.0223	0.0118
	石脑油	美元/吨	957.5	14.5	63.0
	乙烯CFR东北亚	美元/吨	1310	0	-40
	PX CRF台湾	美元/吨	1213	14	56
	聚合成本	元/吨	6972	53	196
	半光切片	元/吨	7350	50	225
	水瓶片	元/吨	8375	75	275
	POY 150/48	元/吨	7990	145	435
	FDY 150/96	元/吨	8535	200	335
	DTY 150/48	元/吨	9365	110	205
	短纤 1.4D	元/吨	7945	115	270
	长丝7天平均产销	%	66	5	33

利润	石脑油裂解	美元/吨	105	4	-48
	PXN价差	美元/吨	256	-1	-7
	TA现货加工费	元/吨	411	-38	-55
	EG油制利润	美元/吨	-284	-10	-50
	切片利润	元/吨	28	-3	29
	瓶片利润	元/吨	603	22	79
	POY利润	元/吨	-132	92	239
	FDY利润	元/吨	13	147	139
	DTY利润	元/吨	175	-35	-230
	短纤利润	元/吨	-127	62	74
开工	PX开工率	%	67.3		-1.5
	TA开工率	%	69.1		-3.3
	EG整体开工率	%	64.9		-0.2
	EG煤制开工率	%	61.2		1.4
	聚酯开工	%	79.6		-8.4
	涤短开工	%	61.5		-5.2
	瓶片开工	%	80.4		-6.0
	江浙加弹开工	%	53.0		-14.0
	江浙织造开工	%	37.0		0.0
库存	TA仓单	张	37962	-205	-2501
	EG仓单	张	6576	-110	1097
	POY库存_江浙	天	31.2		0.1
	FDY库存_江浙	天	29.8		0.0
	DTY库存_江浙	天	36.6		0.6
	涤短库存_江浙	天	12.8		0.2
	瓶片库存	天	11.5		0.0
	织造原料	天	7.0		0.0
	坯布库存_盛泽	天	30.4		0.0

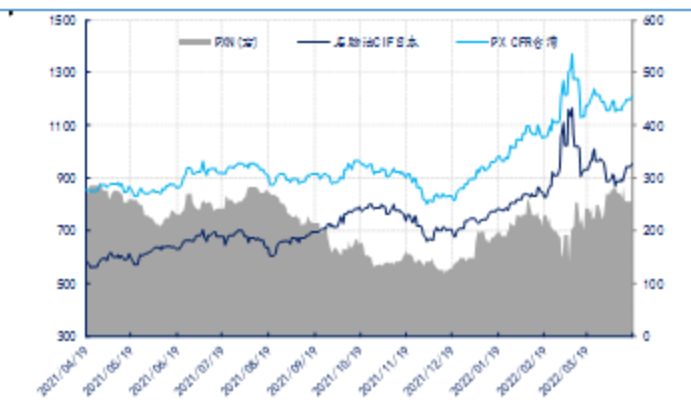
图表区:

图 1: PTA 主力收盘价和基差 单位: 元/吨



数据来源: 新世纪研究院、CCF

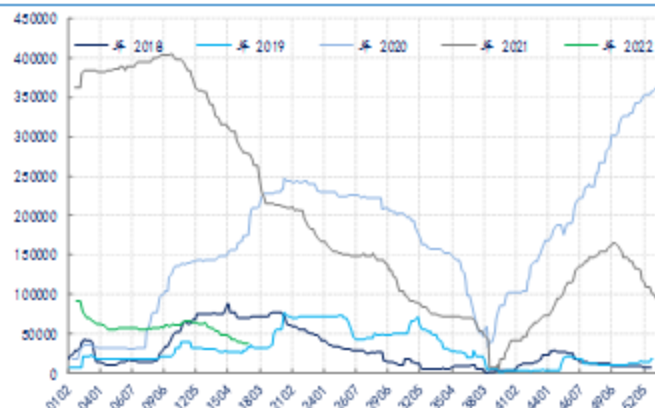
图 2: PX 加工差 单位: 美元/吨



数据来源: 新世纪研究院、CCF

图 3: PTA 现货加工差 单位: 元/吨

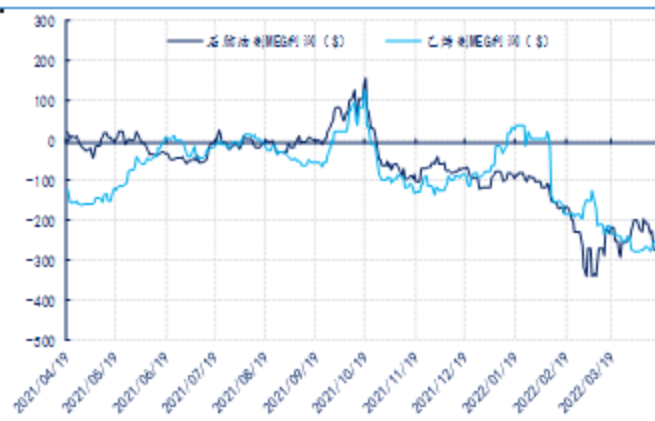

数据来源: 新世纪研究院、CCF

图 4: PTA 仓单 单位: 张


数据来源: 新世纪研究院、CCF

图 5: MEG 主力收盘和基差 单位: 元/吨

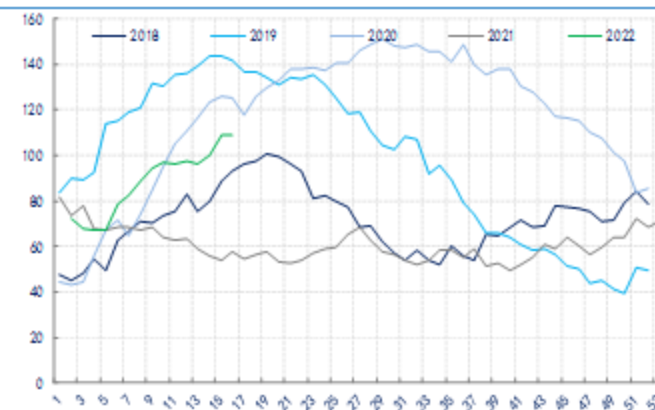

数据来源: 新世纪研究院、CCF

图 6: MEG 油制和乙烯制利润 单位: 美元/吨


数据来源: 新世纪研究院、CCF

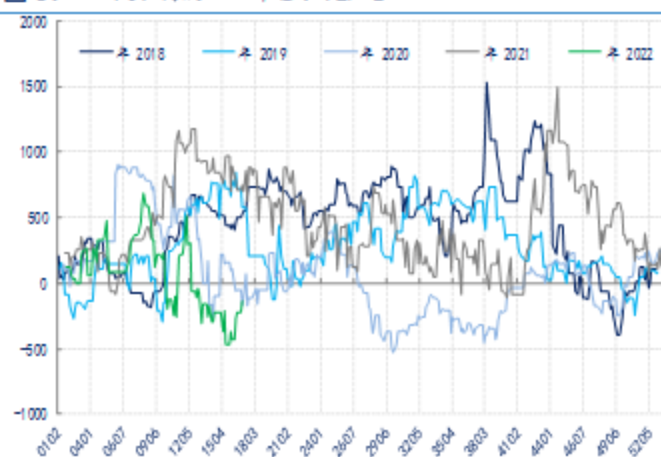
图 7: MEG 煤制和甲醇制利润 单位: 元/吨


数据来源: 新世纪研究院、CCF

图 8: MEG 港口库存 单位: 万吨


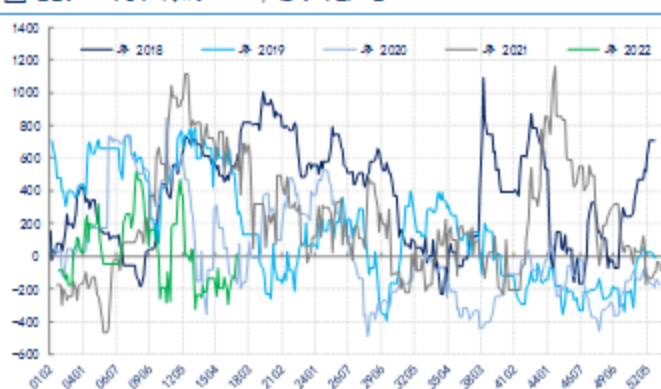
数据来源: 新世纪研究院、CCF

图 9: POY 利润 单位: 元/吨



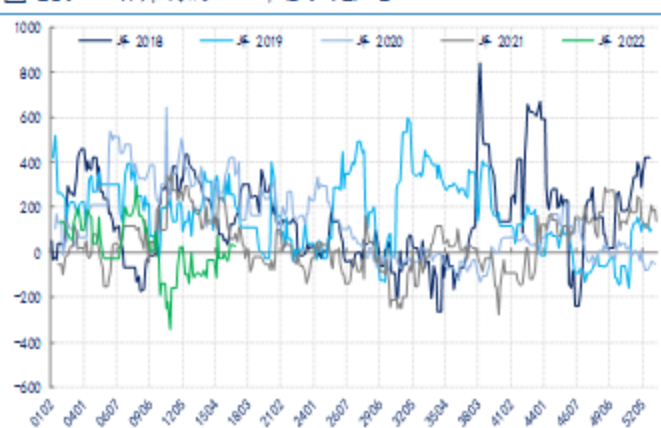
数据来源: 新世纪研究院、CCF

图 11: FDY 利润 单位: 元/吨



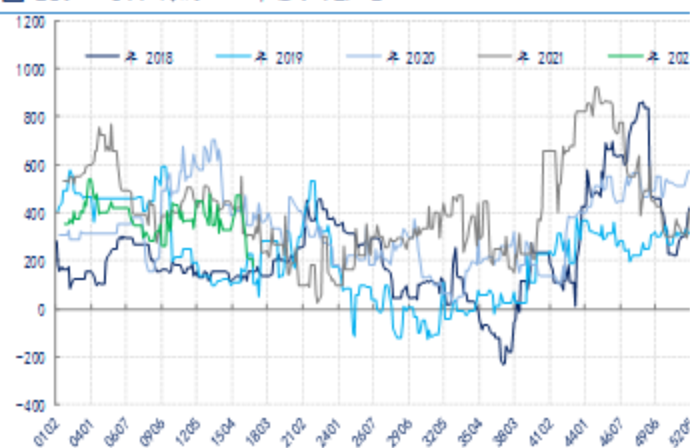
数据来源: 新世纪研究院、CCF

图 13: 切片利润 单位: 元/吨



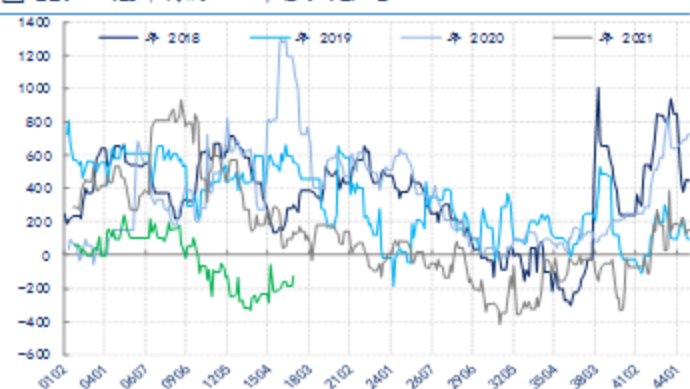
数据来源: 新世纪研究院、CCF

图 10: DTY 利润 单位: 元/吨



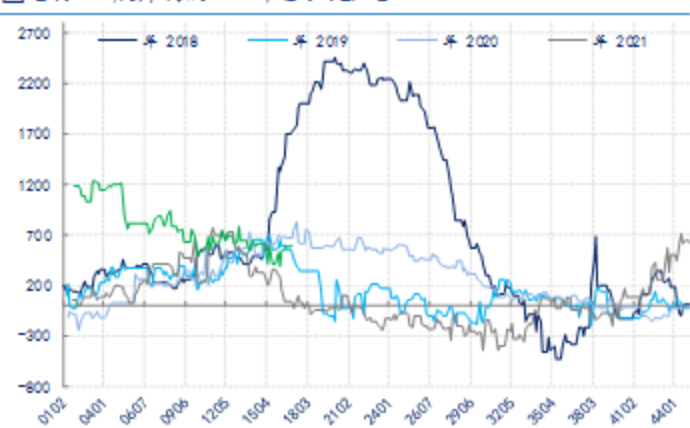
数据来源: 新世纪研究院、CCF

图 12: 短纤利润 单位: 元/吨



数据来源: 新世纪研究院、CCF

图 14: 瓶片利润 单位: 元/吨



数据来源: 新世纪研究院、CCF

免责声明

1. 本报告中的信息均来源于可信的公开资料或实地调研资料，我公司对这些信息的准确性及完整性不作任何保证，也不保证所包含的信息和建议不会发生任何变更。我们已力求报告内容的客观、公正，但文中的观点、结论和建议仅供参考，在任何情况下，报告中的信息或所表达的意见并不构成所述期货买卖的出价或征价，投资者据此作出的任何投资决策与本公司和作者无关，请投资者务必独立进行交易决策。我公司不对交易结果做任何保证，不对因本报告的内容而引致的损失承担任何责任。

2. 市场具有不确定性，过往策略观点的吻合并不保证当前策略观点的正确。公司及其他研究员可能发表与本策略观点不同甚至相反的意见。报告所载资料、意见及推测仅反映研究人员于发出本报告当日的判断，可随时更改且无需另行通告。

3. 在法律范围内，公司或关联机构可能会就涉及的品种进行交易，或可能为其他公司交易提供服务。

4. 本报告版权仅为浙江新世纪期货有限公司所有。未经事先书面许可，任何机构和个人不得以任何形式翻版、复制、刊登、转载和引用，否则由此造成的一切不良后果及法律责任由私自翻版、复制、刊登、转载和引用者承担。

新世纪期货研究院

地址：浙江省杭州市下城区万寿寺13号6-8层

邮编：310003

电话：0571-85106702

网址：<http://www.zjnof.com.cn>