

股指期货每日观察

核心观点

品种	逻辑	操作建议
股指国债	上一交易日，沪深300股指震荡下行1.55%，上证50股指下行0.92%，中证500股指下跌2.22%。预制菜、物流等板块涨幅领先，资金呈现净流入。煤炭、发电设备等板块跌幅领先，资金呈现净流出。欧洲股市反弹，美国标普回落。三大股指期货主力合约基差下行，IH股指期货主力合约基差为负值。股指波动率反弹，CBOE VIX下行。周三公布的美联储经济景气状况褐皮书报告认为通胀压力依然强劲，地缘政治发展和物价上涨带来的不确定性给未来增长前景蒙上阴影。近期建议降低风险偏好，今日股指多头轻仓持有，国债利率出现盘整迹象，国债多头轻仓持有。	股指多单持有 国债多单持有

数据中心

股指期货	名称	单位	2022/4/21	日频变化	周频变化
股票指数	沪深300指数	点	4070.79	-1.55%	-1.67%
	上证50指数	点	2835.35	-0.92%	-1.63%
	中证500指数	点	5956.92	-2.22%	-1.45%
	恒生指数	点	20944.67	-0.40%	-1.24%
	恒生H股指数	点	7098.29	-0.97%	-1.53%
	MSCI中国A股指数	点	3530.85	-1.75%	-1.53%
	标准普尔500指数	点	4459.45	-0.06%	1.41%
	东京日经225指数	点	27217.85	0.86%	1.39%
	伦敦金融时报100指数	点	7629.22	0.37%	0.14%
	巴黎CAC40指数	点	6624.91	1.38%	1.05%
	法兰克福DAX指数	点	14362.03	1.47%	1.19%
股指期货	IF主力合约结算价	点	4063.00	-1.45%	-2.44%
	IH主力合约结算价	点	2839.60	-0.57%	-2.04%
	IC主力合约结算价	点	5925.00	-2.12%	-2.39%
	IF主力合约基差	点	7.79	-4.51	32.65

	IH主力合约基差	点	-4.25	-10.02	12.07
	IC主力合约基差	点	31.92	-6.88	57.39
	IF/IH主力合约比价	点	1.43	-0.01	-0.01
	IF/IC主力合约比价	点	0.69	0.00	0.00
	IH/IC主力合约比价	点	0.48	0.01	0.00
利率	中债10年到期收益率	%	2.84	0.02	0.06
	中债10-1利差	%	0.81	0.01	0.14
	美债10年到期收益率	%	2.85	-0.08	0.13
	美债10-2利差	%	0.25	-0.07	-0.08
	FR007	%	1.85	0.00	-0.11
	SHIBOR 3M	%	2.32	0.00	-0.02
波动率	沪深300指数	%	18.23	0.06	0.00
	上证50指数	%	19.21	0.01	0.02
	中证500指数	%	17.48	0.14	0.18
	CBOE VIX	%	20.32	-1.05	-3.94
	CBOE 中国ETF波动率	%	33.49	3.03	2.52

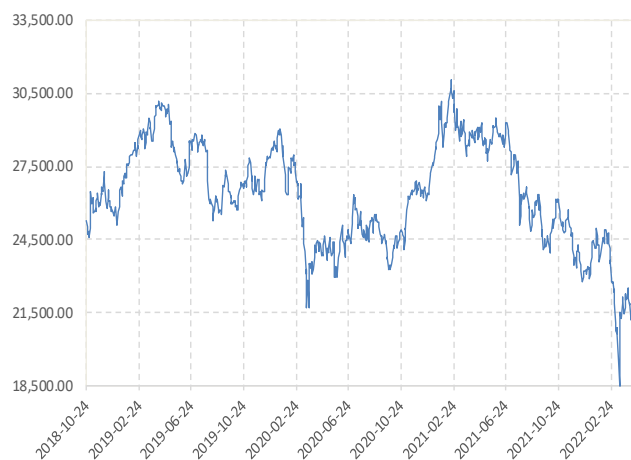
图表区

图 1： 期货标的的股票指数 单点：点



数据来源：新世纪研究院、WIND

图 2： 恒生指数 单点：点



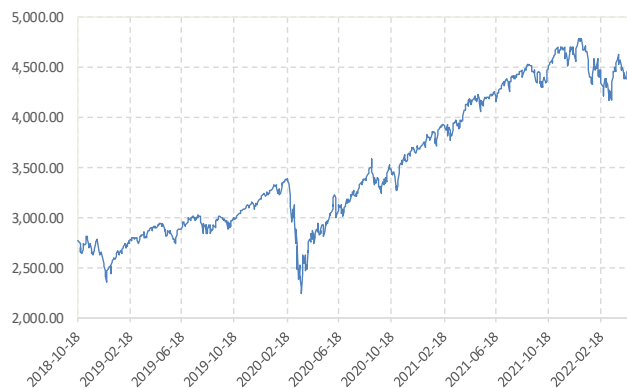
数据来源：新世纪研究院、WIND

图 3: 恒生 H 股 单点: 点



数据来源: 新世纪研究院、WIND

图 4: 标普 500 指数 单点: 点



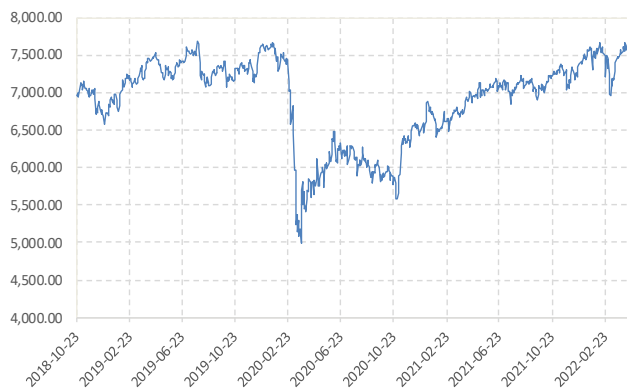
数据来源: 新世纪研究院、WIND

图 5: 日经 225 指数 单点: 点



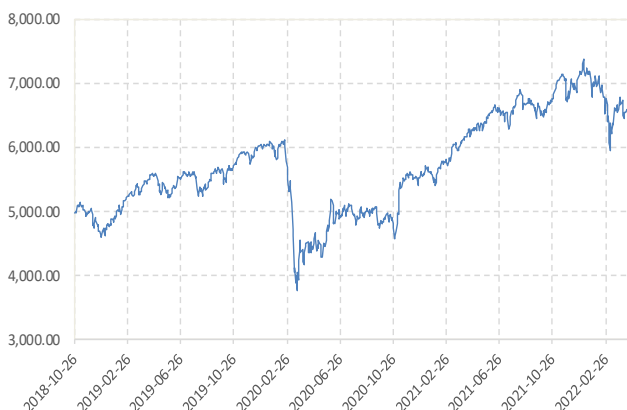
数据来源: 新世纪研究院、WIND

图 6: 伦敦金融时报 100 指数 单点: 点



数据来源: 新世纪研究院、WIND

图 7: 巴黎 CAC40 指数 单点: 点



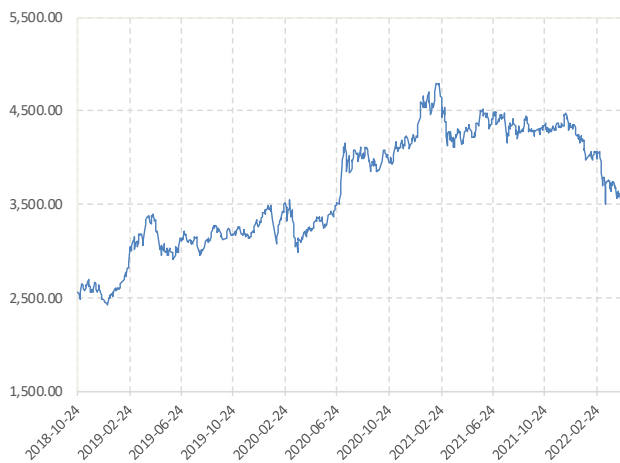
数据来源: 新世纪研究院、WIND

图 8: 法兰克福 DAX 指数 单点: 点



数据来源: 新世纪研究院、WIND

图 9: MSCI 中国 A 股 (人民币) 指数 单点: 点



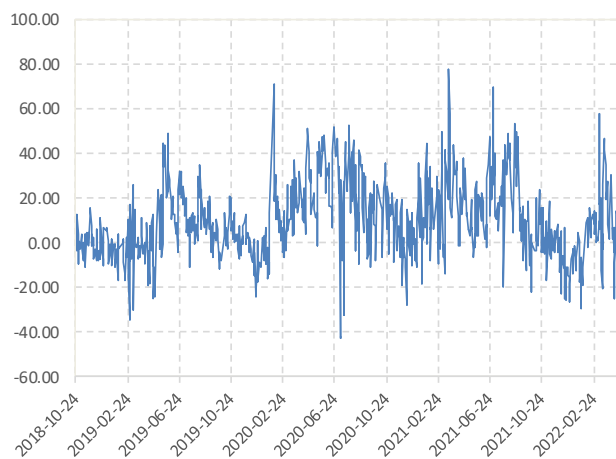
数据来源: 新世纪研究院、WIND

图 10: 股指期货主力合约结算价 单点: 点



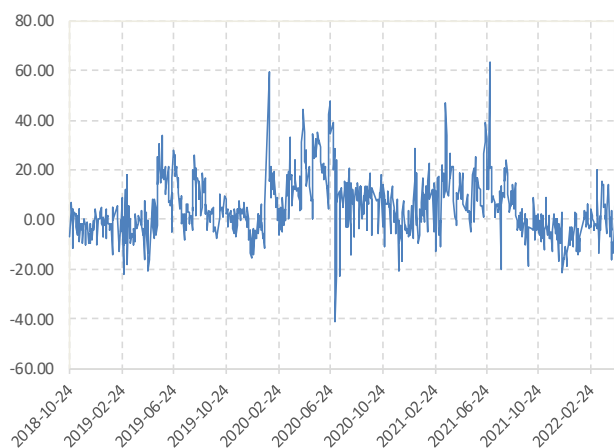
数据来源: 新世纪研究院、WIND

图 11: IF 主力合约基差 单点: 点



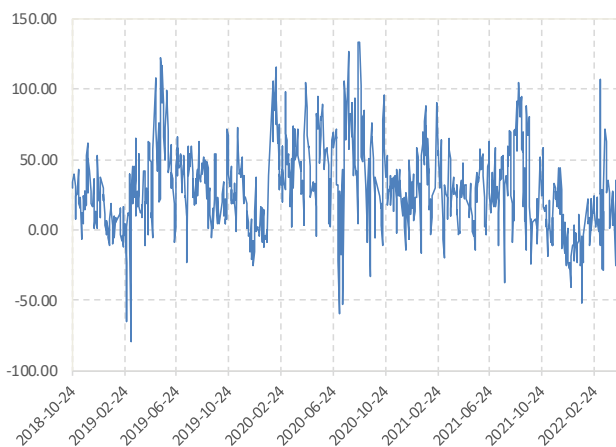
数据来源: 新世纪研究院、WIND

图 12: IH 主力合约基差 单点: 点



数据来源: 新世纪研究院、WIND

图 13: IC 主力合约基差 单点: 点



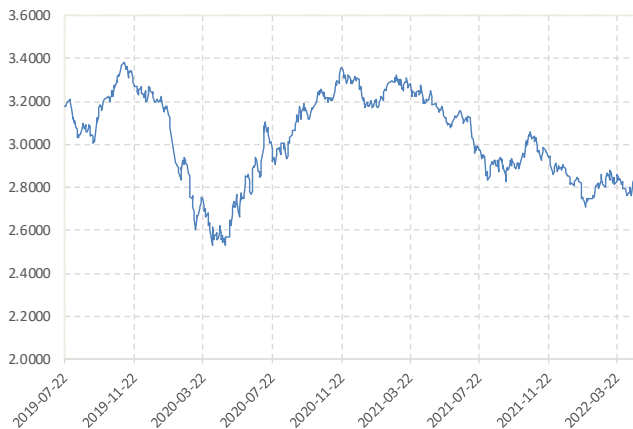
数据来源: 新世纪研究院、WIND

图 14: 股指期货主力合约比价 单点: 点



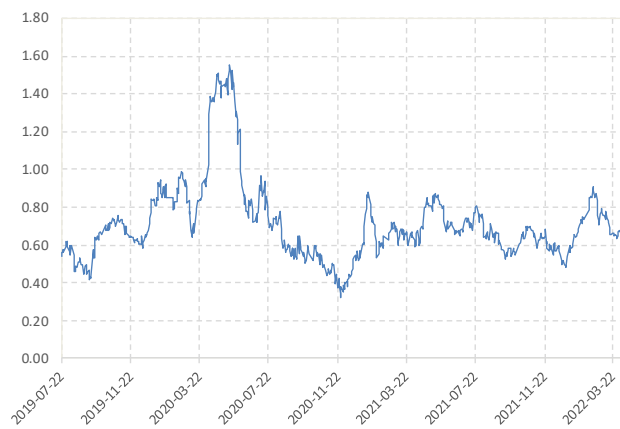
数据来源: 新世纪研究院、WIND

图 15: 中国国债 10 年期收益率 单点: %



数据来源: 新世纪研究院、WIND

图 16: 中国国债 10-1 年期利差 单点: %



数据来源: 新世纪研究院、WIND

图 17: 美国国债 10 年期收益率 单点: %



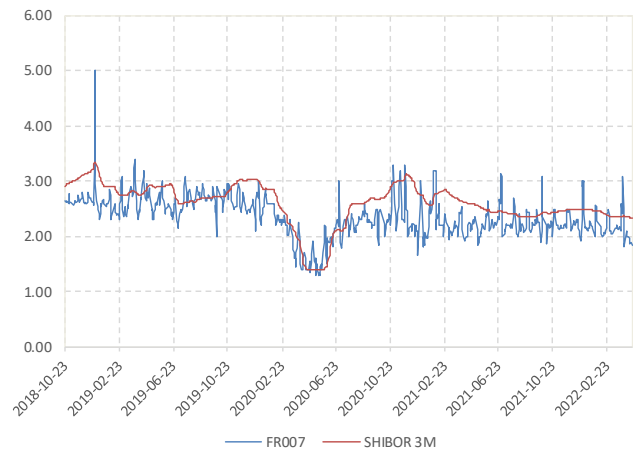
数据来源: 新世纪研究院、WIND

图 18: 美国国债 10-2 年期利差 单点: %



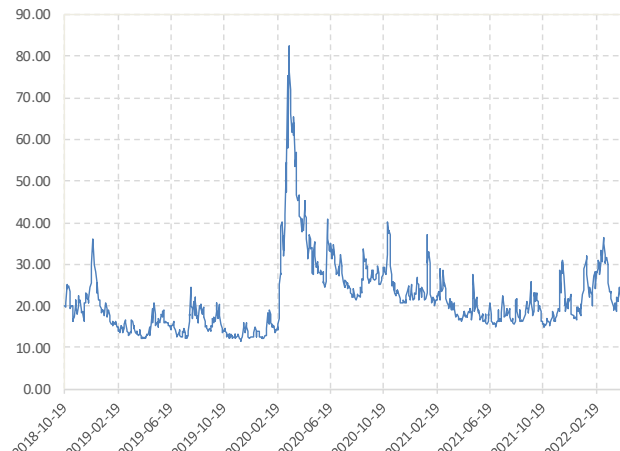
数据来源: 新世纪研究院、WIND

图 19: FR007 和 SHIBOR 3M 单点: 点



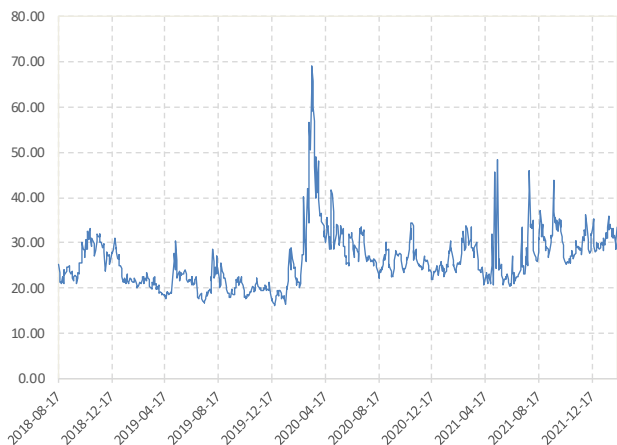
数据来源: 新世纪研究院、WIND

图 20: CBOE VIX 单点: 点



数据来源: 新世纪研究院、WIND

图 21: CBOE 中国 ETF 波动率 单点: 点



数据来源: 新世纪研究院、WIND

图 22: 股指波动率 单点: 点



数据来源: 新世纪研究院、WIND

免责声明

1. 本报告中的信息均来源于可信的公开资料或实地调研资料, 我公司对这些信息的准确性及完整性不作任何保证, 也不保证所包含的信息和建议不会发生任何变更。我们已力求报告内容的客观、公正, 但文中的观点、结论和建议仅供参考, 在任何情况下, 报告中的信息或所表达的意见并不构成所述期货

买卖的出价或征价, 投资者据此作出的任何投资决策与本公司和作者无关, 请投资者务必独立进行交易决策。我公司不对交易结果做任何保证, 不对因本报告的内容而引致的损失承担任何责任。

2. 市场具有不确定性, 过往策略观点的吻合并不保证当前策略观点的正确。公司及其他研究员可能发表与本策略观点不同甚至相反的意见。报告所载资料、意见及推测仅反映研究人员于发出本报告当日的判断, 可随时更改且无需另行通告。

3. 在法律范围内, 公司或关联机构可能会就涉及的品种进行交易, 或可能为其他公司交易提供服务。

4. 本报告版权仅为浙江新世纪期货有限公司所有。未经事先书面许可, 任何机构和个人不得以任何形式翻版、复制、刊登、转载和引用, 否则由此造成的一切不良后果及法律责任由私自翻版、复制、刊登、转载和引用者承担。

新世纪期货研究院

地址: 杭州市下城区万寿亭 13 号

邮编: 310003

电话: 0571-85106702

网址: <http://www.zjncf.com.cn>