

核心观点:

品种	逻辑	操作建议
PTA	欧盟仍在考虑禁止进口俄原油，叠加利比亚供应下滑，原油上涨；TA负荷略微回升至72.1%，而终端订单边际改善中，原料备货低位，聚酯库存压力较大，聚酯大厂联合减产至79.9%。原油大幅下挫可能性较小，TA往下空间受限，短期TA供需双弱，盘面偏强震荡。	逢低做多
MEG	MEG负荷回落，港口库存上周略微累库0.1万吨，近两月进口可能减少，供应端压力稍缓；聚酯负荷回落，本周跌至79.9%；原油震荡，动煤现货下跌，东北亚乙烯震荡，原料端偏弱，供需过剩格局依旧，EG往上空间受限。	观望

数据中心:

2022/4/21	指标	单位	数值	较上一日变化	周度变化
期货	布油收盘价	美元/桶	108.33	1.53	-3.37
	TA主力收盘	元/吨	6228	48	166
	TA基差	元/吨	55	-5	-15
	TA主力月差	元/吨	10	6	-6
	EG主力收盘	元/吨	4930	-36	116
	EG基差	元/吨	-5	3	3
	EG主力月差	元/吨	-137	6	22
现货	汇率	人民币/美	6.4098	0.0102	0.0558
	石脑油	美元/吨	912.4	1.0	-30.6
	乙烯CFR东北亚	美元/吨	1310	0	0
	PX CRF台湾	美元/吨	1209	4	10
	聚合成本	元/吨	6988	-15	99
	半光切片	元/吨	7370	0	140
	水瓶片	元/吨	8300	0	50
	POY 150/48	元/吨	7920	-100	150
	FDY 150/96	元/吨	8535	-40	310
	DTY 150/48	元/吨	9325	-45	140
	短纤 1.4D	元/吨	8045	25	215
	长丝7天平均产销	%	68	1	24

利润	石脑油裂解	美元/吨	97	-11	-5
	PXN价差	美元/吨	297	3	41
	TA现货加工费	元/吨	395	-29	-24
	EG油制利润	美元/吨	-242	-9	33
	切片利润	元/吨	32	15	41
	瓶片利润	元/吨	512	15	-49
	POY利润	元/吨	-218	-85	51
	FDY利润	元/吨	-3	-25	211
	DTY利润	元/吨	205	55	-10
	短纤利润	元/吨	-43	40	116
开工	PX开工率	%	67.3		-1.5
	TA开工率	%	69.1		-3.3
	EG整体开工率	%	64.9		-0.2
	EG煤制开工率	%	61.2		1.4
	聚酯开工	%	79.6		-8.4
	涤短开工	%	61.5		-5.2
	瓶片开工	%	80.4		-6.0
	江浙加弹开工	%	53.0		-14.0
	江浙织造开工	%	37.0		0.0
库存	TA仓单	张	37464	-498	-1939
	EG仓单	张	8396	920	1817
	POY库存_江浙	天	31.2		0.1
	FDY库存_江浙	天	29.8		0.0
	DTY库存_江浙	天	36.6		0.6
	涤短库存_江浙	天	12.8		0.2
	瓶片库存	天	11.5		0.0
	织造原料	天	7.0		0.0
	坯布库存_盛泽	天	30.4		0.0

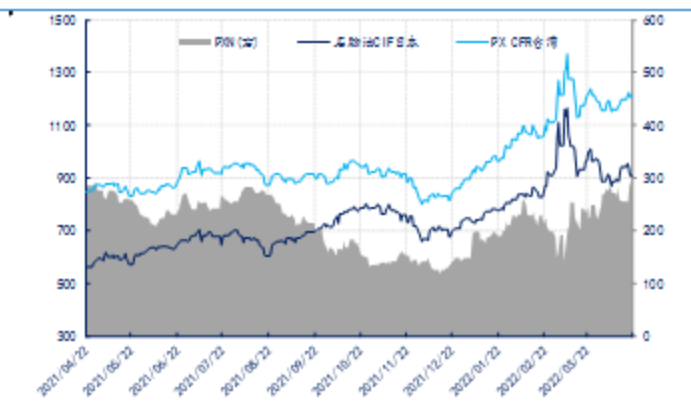
图表区:

图 1: PTA 主力收盘价和基差 单位: 元/吨



数据来源: 新世纪研究院、CCF

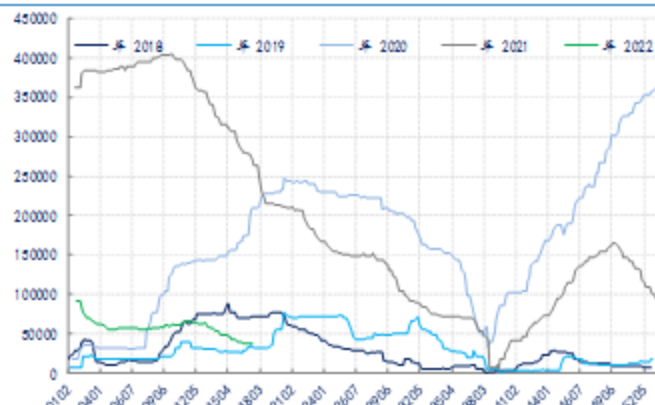
图 2: PX 加工差 单位: 美元/吨



数据来源: 新世纪研究院、CCF

图 3: PTA 现货加工差 单位: 元/吨

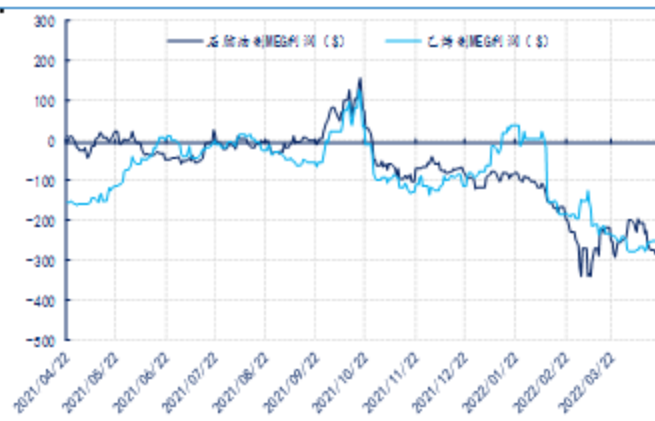

数据来源: 新世纪研究院、CCF

图 4: PTA 仓单 单位: 张


数据来源: 新世纪研究院、CCF

图 5: MEG 主力收盘和基差 单位: 元/吨

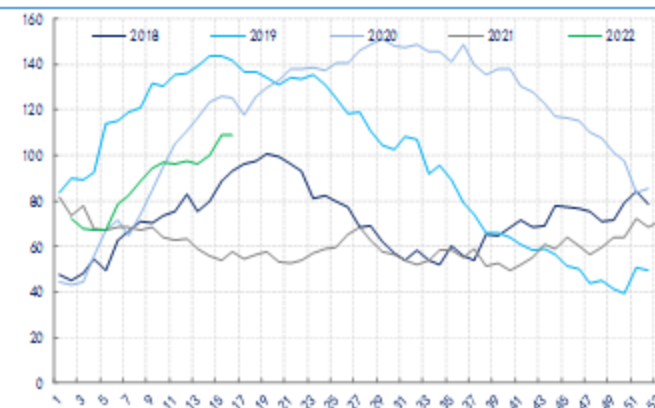

数据来源: 新世纪研究院、CCF

图 6: MEG 油制和乙烯制利润 单位: 美元/吨


数据来源: 新世纪研究院、CCF

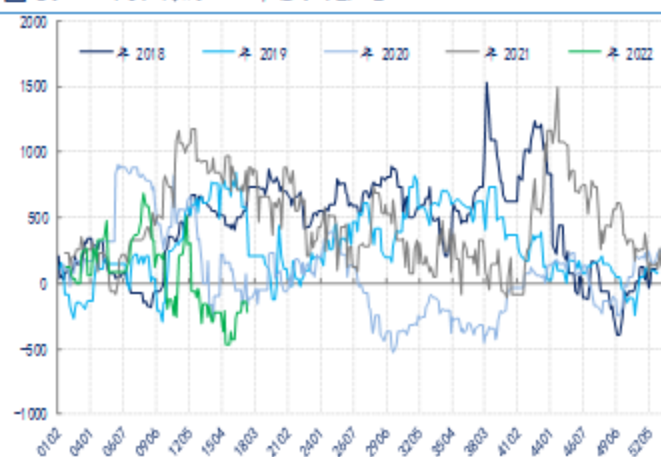
图 7: MEG 煤制和甲醇制利润 单位: 元/吨


数据来源: 新世纪研究院、CCF

图 8: MEG 港口库存 单位: 万吨


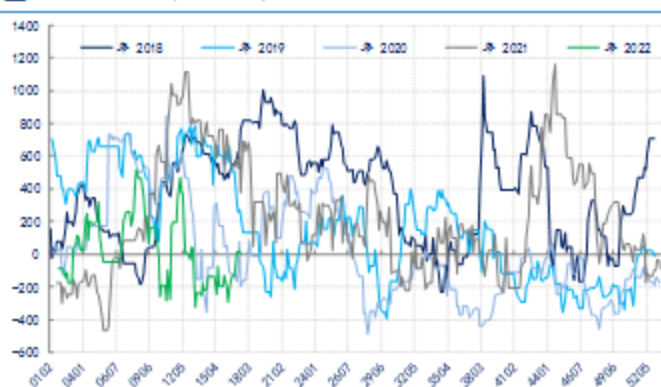
数据来源: 新世纪研究院、CCF

图 9: POY 利润 单位: 元/吨



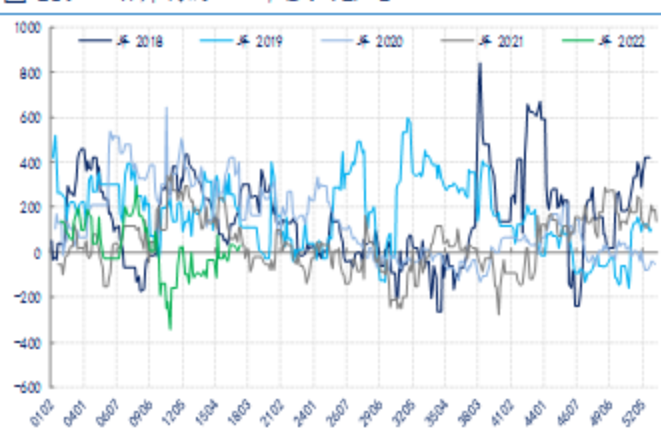
数据来源: 新世纪研究院、CCF

图 11: FDY 利润 单位: 元/吨



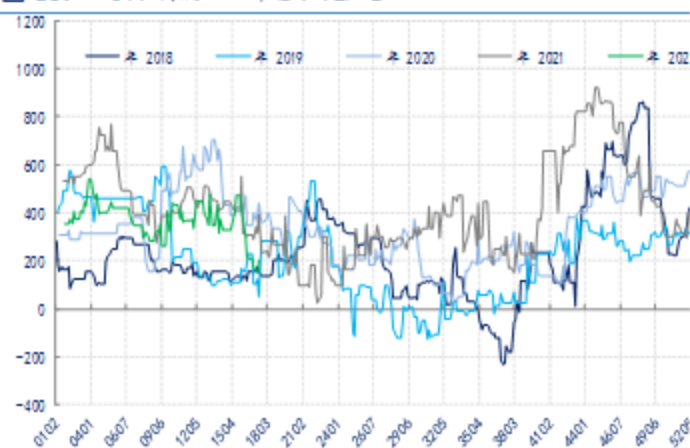
数据来源: 新世纪研究院、CCF

图 13: 切片利润 单位: 元/吨



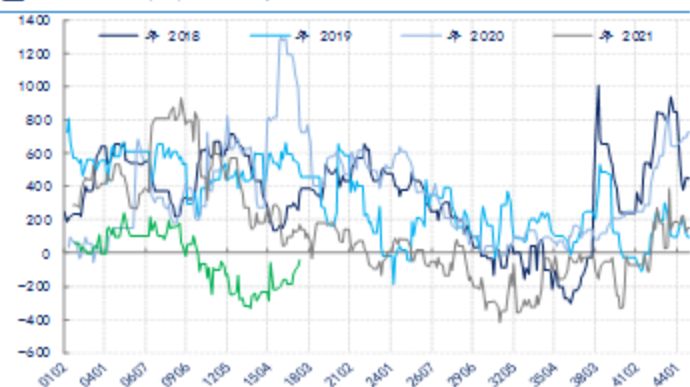
数据来源: 新世纪研究院、CCF

图 10: DTY 利润 单位: 元/吨



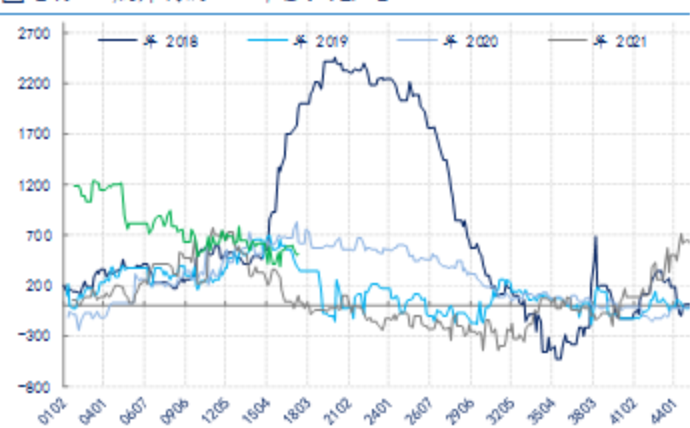
数据来源: 新世纪研究院、CCF

图 12: 短纤利润 单位: 元/吨



数据来源: 新世纪研究院、CCF

图 14: 瓶片利润 单位: 元/吨



数据来源: 新世纪研究院、CCF

免责声明

1. 本报告中的信息均来源于可信的公开资料或实地调研资料，我公司对这些信息的准确性及完整性不作任何保证，也不保证所包含的信息和建议不会发生任何变更。我们已力求报告内容的客观、公正，但文中的观点、结论和建议仅供参考，在任何情况下，报告中的信息或所表达的意见并不构成所述期货买卖的出价或征价，投资者据此作出的任何投资决策与本公司和作者无关，请投资者务必独立进行交易决策。我公司不对交易结果做任何保证，不对因本报告的内容而引致的损失承担任何责任。

2. 市场具有不确定性，过往策略观点的吻合并不保证当前策略观点的正确。公司及其他研究员可能发表与本策略观点不同甚至相反的意见。报告所载资料、意见及推测仅反映研究人员于发出本报告当日的判断，可随时更改且无需另行通告。

3. 在法律范围内，公司或关联机构可能会就涉及的品种进行交易，或可能为其他公司交易提供服务。

4. 本报告版权仅为浙江新世纪期货有限公司所有。未经事先书面许可，任何机构和个人不得以任何形式翻版、复制、刊登、转载和引用，否则由此造成的一切不良后果及法律责任由私自翻版、复制、刊登、转载和引用者承担。

新世纪期货研究院

地址：浙江省杭州市下城区万寿寺13号6-8层

邮编：310003

电话：0571-85106702

网址：<http://www.zjnof.com.cn>