

核心观点:

品种	逻辑	操作建议
PTA	沙特下调6月对亚洲出口原油官价，欧盟对俄制裁存分歧，原油大跌；TA负荷略微回升至73.7%，而终端新订单边际改善中，聚酯库存高位回落，聚酯负荷略微涨至80.5%。原油暂无持续大幅向下的基础，高位宽幅震荡为主，短期TA供需皆上升，盘面跟随原油波动。	逢低做多
MEG	MEG负荷继续回落，港口库存上周略微累库，近两月进口可能减少，供应端压力稍缓；聚酯负荷略微涨至80.5%；原油大跌，动煤现货下跌，东北亚乙烯下跌，原料端偏弱，供需过剩格局依旧，EG偏弱。	观望

数据中心:

2022/5/9	指标	单位	数值	较上一日变化	周度变化
期货	布油收盘价	美元/桶	105.94	-6.45	-1.64
	TA主力收盘	元/吨	6388	-54	20
	TA基差	元/吨	85	-5	-15
	TA主力月差	元/吨	84	-14	18
	EG主力收盘	元/吨	4976	-60	7
	EG基差	元/吨	-143	10	7
	EG主力月差	元/吨	-86	20	41
现货	汇率	人民币/美	6.6899	0.0567	0.0722
	石脑油	美元/吨	932.0	22.0	30.0
	乙烯CFR东北亚	美元/吨	1190	0	-20
	PX CRF台湾	美元/吨	1209	11	22
	聚合成本	元/吨	7144	-17	53
	半光切片	元/吨	7550	0	175
	水瓶片	元/吨	8700	50	400
	POY 150/48	元/吨	8165	10	570
	FDY 150/96	元/吨	8715	15	590
	DTY 150/48	元/吨	9380	10	255
	短纤 1.4D	元/吨	8275	-85	290
	长丝7天平均产销	%	46	1	-11

利润	石脑油裂解	美元/吨	134	71	42
	PXN价差	美元/吨	277	-11	-8
	TA现货加工费	元/吨	339	-122	-141
	EG油制利润	美元/吨	-289	-25	-23
	切片利润	元/吨	56	17	122
	瓶片利润	元/吨	756	67	347
	POY利润	元/吨	-129	27	517
	FDY利润	元/吨	21	32	537
	DTY利润	元/吨	15	0	-315
	短纤利润	元/吨	31	-68	237
开工	PX开工率	%	68.8		0.5
	TA开工率	%	73.7		0.9
	EG整体开工率	%	59.7		-2.7
	EG煤制开工率	%	57.4		-3.2
	聚酯开工	%	80.5		1.2
	涤短开工	%	57.7		-3.9
	瓶片开工	%	92.8		8.0
	江浙加弹开工	%	72.0		6.0
	江浙织造开工	%	59.0		0.0
库存	TA仓单	张	33338	0	-1716
	EG仓单	张	9020	110	510
	POY库存_江浙	天	26.5		0.7
	FDY库存_江浙	天	27.5		0.7
	DTY库存_江浙	天	32.5		-0.6
	涤短库存_江浙	天	10.1		-0.3
	瓶片库存	天	9.5		0.0
	织造原料	天	12.5		-1.0
	坯布库存_盛泽	天	33.2		0.2

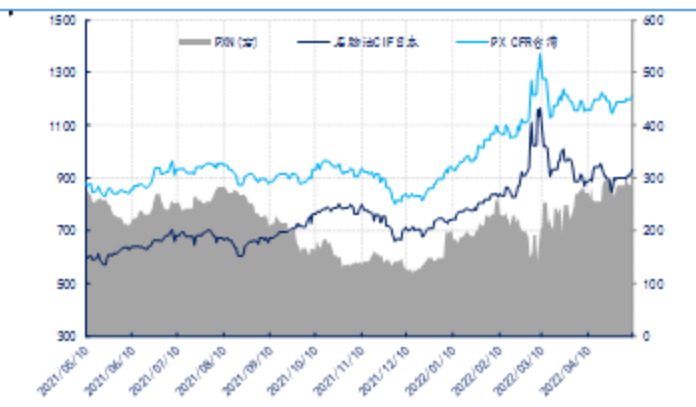
图表区:

图 1: PTA 主力收盘价和基差 单位: 元/吨



数据来源: 新世纪研究院、CCF

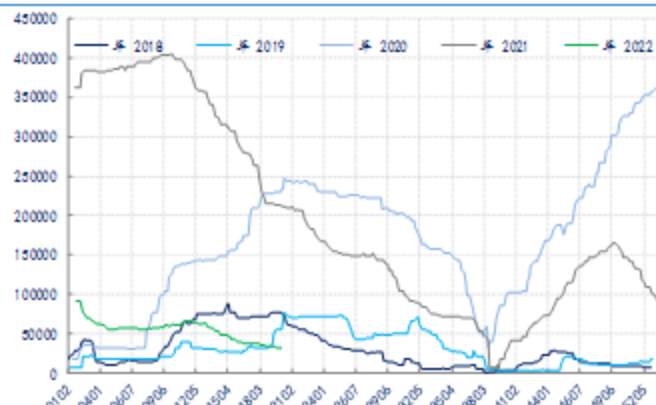
图 2: PX 加工差 单位: 美元/吨



数据来源: 新世纪研究院、CCF

图 3: PTA 现货加工差 单位: 元/吨


数据来源: 新世纪研究院、CCF

图 4: PTA 仓单 单位: 张


数据来源: 新世纪研究院、CCF

图 5: MEG 主力收盘和基差 单位: 元/吨

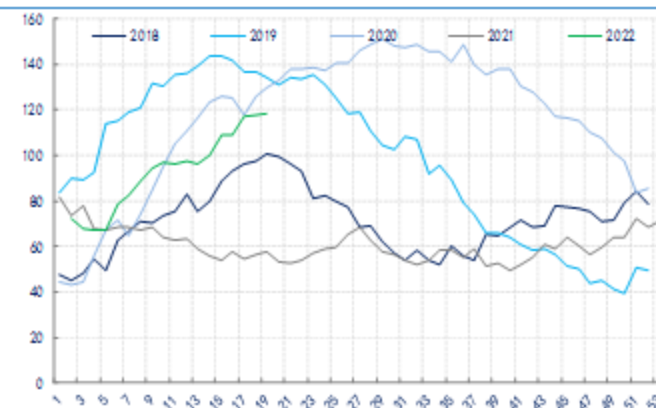

数据来源: 新世纪研究院、CCF

图 6: MEG 油制和乙烯制利润 单位: 美元/吨


数据来源: 新世纪研究院、CCF

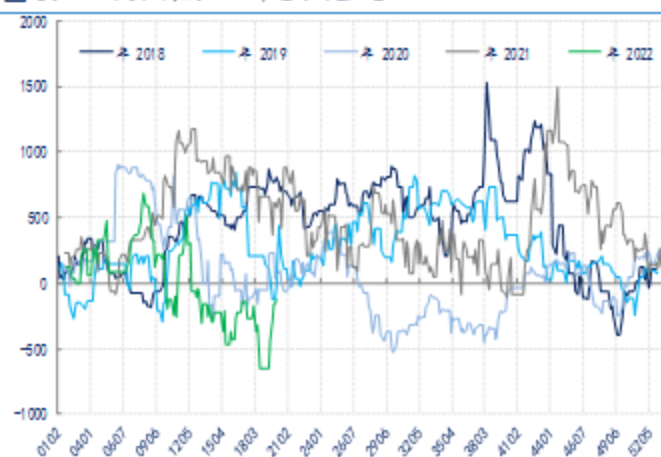
图 7: MEG 煤制和甲醇制利润 单位: 元/吨


数据来源: 新世纪研究院、CCF

图 8: MEG 港口库存 单位: 万吨


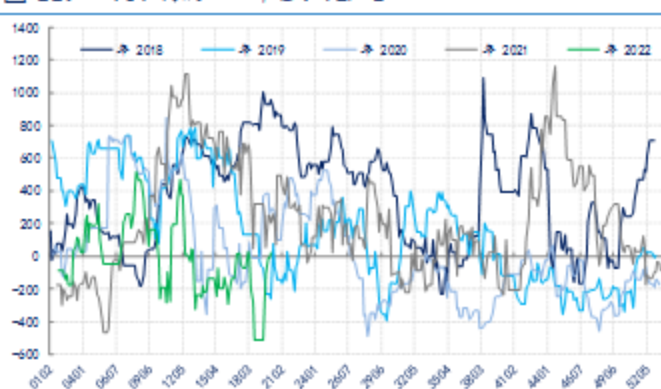
数据来源: 新世纪研究院、CCF

图 9: POY 利润 单位: 元/吨



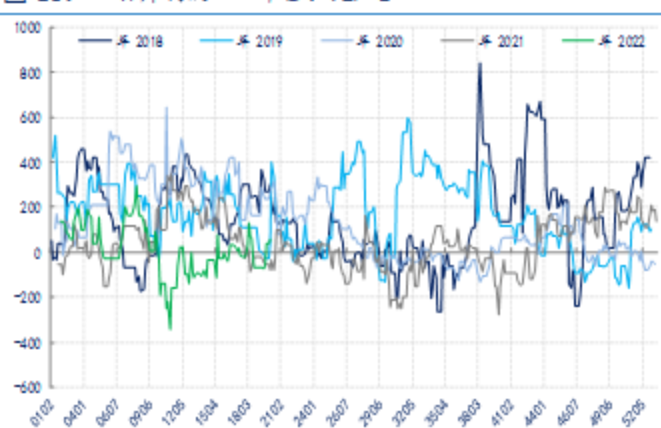
数据来源: 新世纪研究院、CCF

图 11: FDY 利润 单位: 元/吨



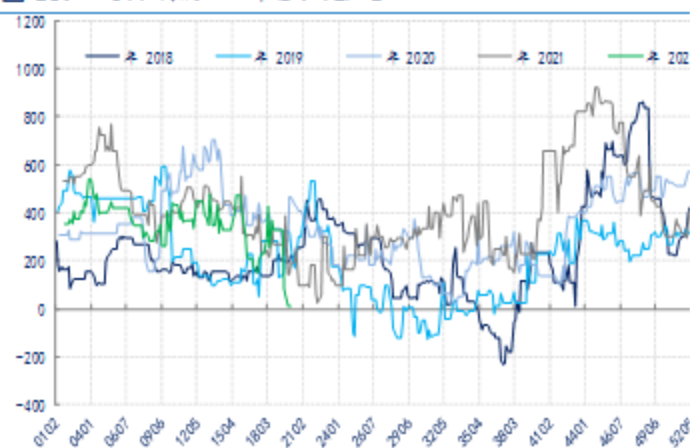
数据来源: 新世纪研究院、CCF

图 13: 切片利润 单位: 元/吨



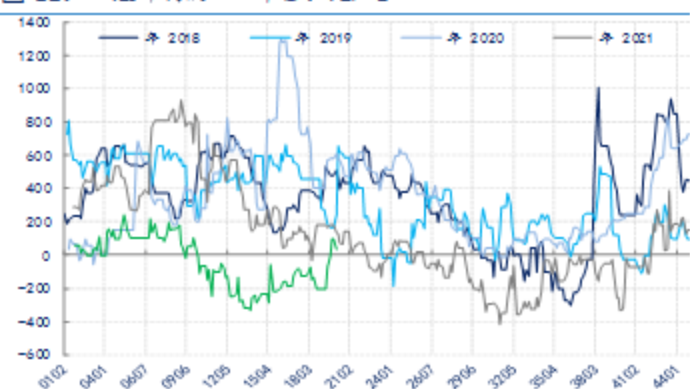
数据来源: 新世纪研究院、CCF

图 10: DTY 利润 单位: 元/吨



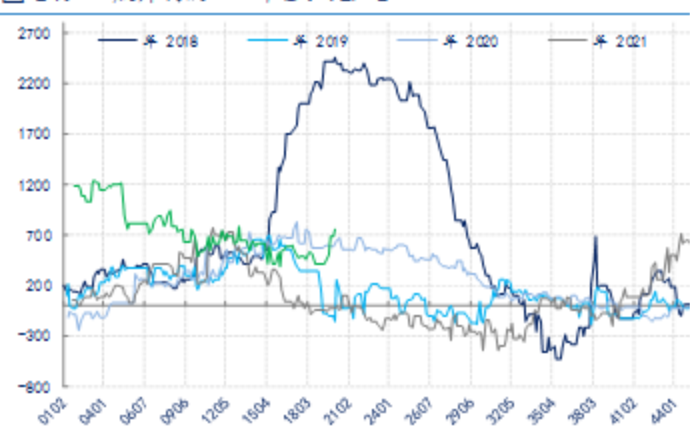
数据来源: 新世纪研究院、CCF

图 12: 短纤利润 单位: 元/吨



数据来源: 新世纪研究院、CCF

图 14: 瓶片利润 单位: 元/吨



数据来源: 新世纪研究院、CCF

免责声明

1. 本报告中的信息均来源于可信的公开资料或实地调研资料，我公司对这些信息的准确性及完整性不作任何保证，也不保证所包含的信息和建议不会发生任何变更。我们已力求报告内容的客观、公正，但文中的观点、结论和建议仅供参考，在任何情况下，报告中的信息或所表达的意见并不构成所述期货买卖的出价或征价，投资者据此作出的任何投资决策与本公司和作者无关，请投资者务必独立进行交易决策。我公司不对交易结果做任何保证，不对因本报告的内容而引致的损失承担任何责任。

2. 市场具有不确定性，过往策略观点的吻合并不保证当前策略观点的正确。公司及其他研究员可能发表与本策略观点不同甚至相反的意见。报告所载资料、意见及推测仅反映研究人员于发出本报告当日的判断，可随时更改且无需另行通告。

3. 在法律范围内，公司或关联机构可能会就涉及的品种进行交易，或可能为其他公司交易提供服务。

4. 本报告版权仅为浙江新世纪期货有限公司所有。未经事先书面许可，任何机构和个人不得以任何形式翻版、复制、刊登、转载和引用，否则由此造成的一切不良后果及法律责任由私自翻版、复制、刊登、转载和引用者承担。

新世纪期货研究院

地址：浙江省杭州市下城区万寿寺13号6-8层

邮编：310003

电话：0571-85106702

网址：<http://www.zjnof.com.cn>