

## 股指期货每日观察

### 核心观点

品种	逻辑	操作建议
股指国债	上一交易日，沪深300股指上行0.75%，上证50股指上涨0.97%，中证500股指反弹0.94%。汽车、房地产板块涨幅领先，资金呈现净流入。食品、生物科技板块跌幅领先，资金呈现净流出。北向资金净买入额为20.79亿元。欧洲股市反弹，美国标普反弹。IC股指期货主力合约基差回落，三大股指期货主力合约基差为正值。股指波动率回落，CBOE VIX回落。国内调低首套住房商业性个人住房贷款利率，支持稳经济的信心，短线策略可适当乐观。今日股指多头增持，国债利率反弹至区间上沿，国债多头小幅减持。	股指多单增持 国债多单减持

### 数据中心

股指期货	名称	单位	2022/5/16	日频变化	周频变化
股票指数	沪深300指数	点	3988.60	0.75%	2.04%
	上证50指数	点	2748.24	0.97%	1.05%
	中证500指数	点	5796.80	0.94%	4.19%
	恒生指数	点	19898.77	2.68%	-4.30%
	恒生H股指数	点	6807.03	3.22%	-4.37%
	MSCI中国A股指数	点	3463.11	0.76%	2.74%
	标准普尔500指数	点	4023.89	2.39%	-2.41%
	东京日经225指数	点	26427.65	2.64%	-2.13%
	伦敦金融时报100指数	点	7418.15	2.55%	0.41%
	巴黎CAC40指数	点	6362.68	2.52%	1.67%
	法兰克福DAX指数	点	14027.93	2.10%	2.59%
股指期货	IF主力合约结算价	点	3974.20	0.76%	2.19%
	IH主力合约结算价	点	2742.00	0.92%	1.02%
	IC主力合约结算价	点	5769.80	1.07%	4.53%
	IF主力合约基差	点	14.40	0.06	-5.21

	IH主力合约基差	点	6.24	1.47	0.88
	IC主力合约基差	点	27.00	-7.30	-16.97
	IF/IH主力合约比价	点	1.45	0.00	0.02
	IF/IC主力合约比价	点	0.69	0.00	-0.02
	IH/IC主力合约比价	点	0.48	0.00	-0.02
利率	中债10年到期收益率	%	2.85	0.00	-0.01
	中债10-1利差	%	0.79	-0.02	-0.01
	美债10年到期收益率	%	2.93	0.09	-0.19
	美债10-2利差	%	0.32	0.04	-0.08
	FR007	%	1.60	0.00	0.00
	SHIBOR 3M	%	2.16	-0.01	-0.04
波动率	沪深300指数	%	19.32	-0.01	0.07
	上证50指数	%	19.98	-0.03	-0.01
	中证500指数	%	20.00	0.02	0.11
	CBOE VIX	%	28.87	-2.90	-1.32
	CBOE 中国ETF波动率	%	33.49	3.03	2.52

## 图表区

图 1： 期货标的的股票指数 单点：点



数据来源：新世纪研究院、WIND

图 2： 恒生指数 单点：点



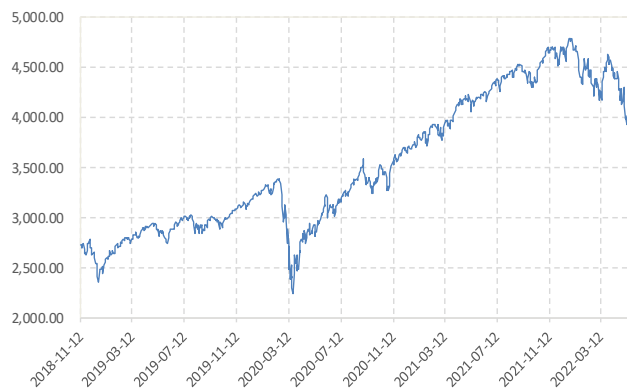
数据来源：新世纪研究院、WIND

图 3: 恒生 H 股 单点: 点



数据来源: 新世纪研究院、WIND

图 4: 标普 500 指数 单点: 点



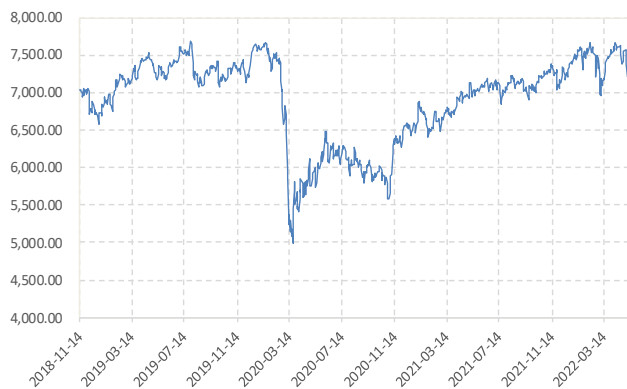
数据来源: 新世纪研究院、WIND

图 5: 日经 225 指数 单点: 点



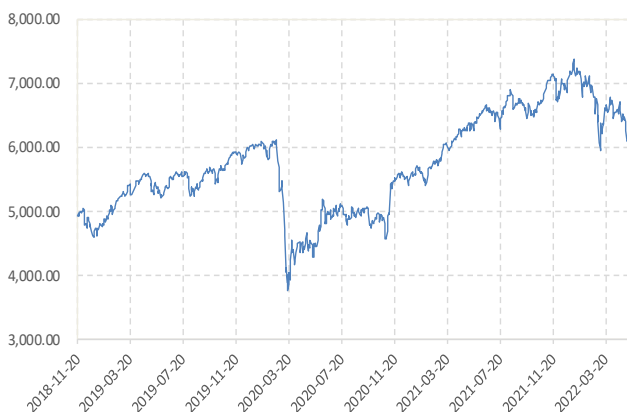
数据来源: 新世纪研究院、WIND

图 6: 伦敦金融时报 100 指数 单点: 点



数据来源: 新世纪研究院、WIND

图 7: 巴黎 CAC40 指数 单点: 点



数据来源: 新世纪研究院、WIND

图 8: 法兰克福 DAX 指数 单点: 点



数据来源: 新世纪研究院、WIND

图 9: MSCI 中国 A 股 (人民币) 指数 单点: 点



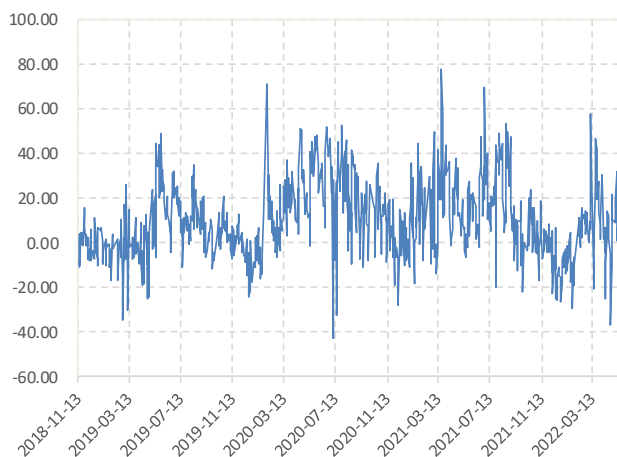
数据来源: 新世纪研究院、WIND

图 10: 股指期货主力合约结算价 单点: 点



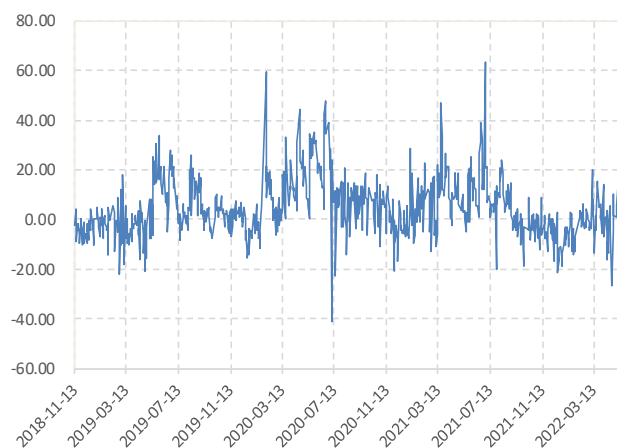
数据来源: 新世纪研究院、WIND

图 11: IF 主力合约基差 单点: 点



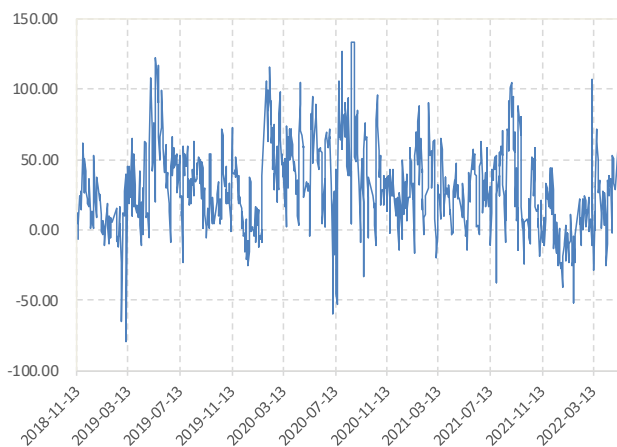
数据来源: 新世纪研究院、WIND

图 12: IH 主力合约基差 单点: 点



数据来源: 新世纪研究院、WIND

图 13: IC 主力合约基差 单点: 点



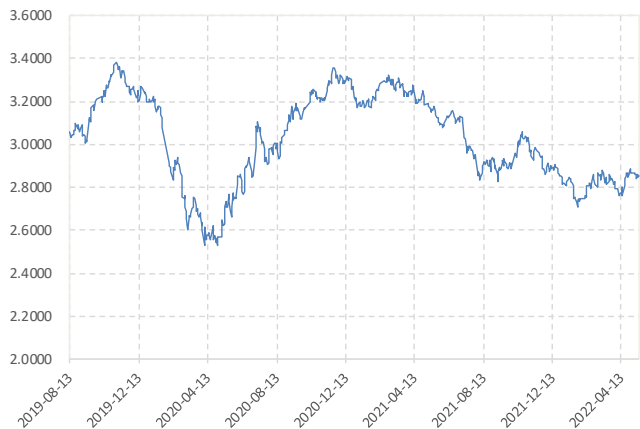
数据来源: 新世纪研究院、WIND

图 14: 股指期货主力合约比价 单点: 点



数据来源: 新世纪研究院、WIND

图 15: 中国国债 10 年期收益率 单点: %



数据来源: 新世纪研究院、WIND

图 16: 中国国债 10-1 年期利差 单点: %



数据来源: 新世纪研究院、WIND

图 17: 美国国债 10 年期收益率 单点: %



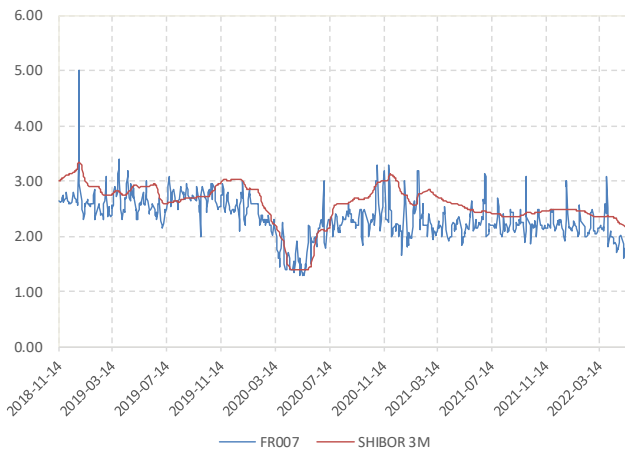
数据来源: 新世纪研究院、WIND

图 18: 美国国债 10-2 年期利差 单点: %



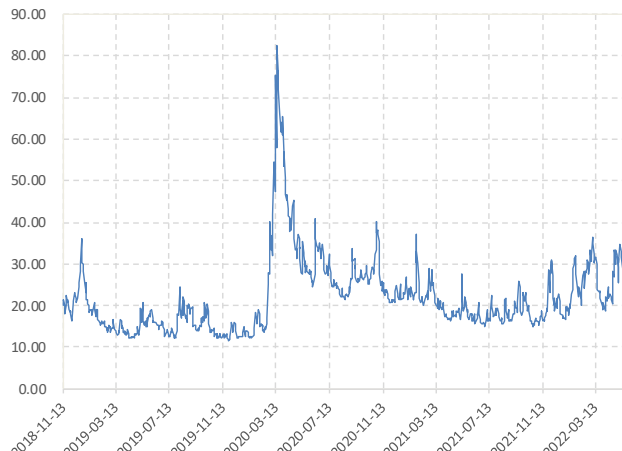
数据来源: 新世纪研究院、WIND

图 19: FR007 和 SHIBOR 3M 单点: 点



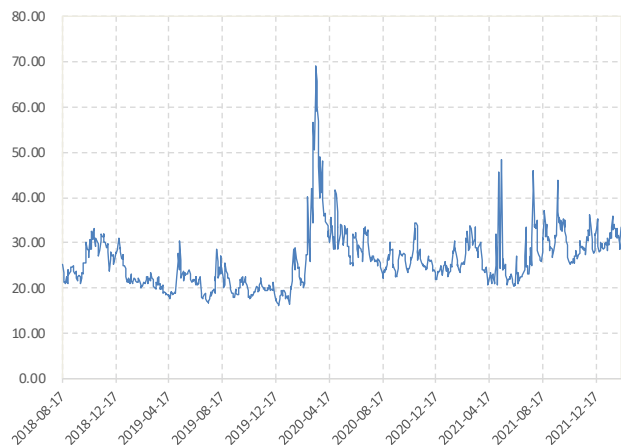
数据来源: 新世纪研究院、WIND

图 20: CBOE VIX 单点: 点



数据来源: 新世纪研究院、WIND

图 21: CBOE 中国 ETF 波动率 单点: 点



数据来源: 新世纪研究院、WIND

图 22: 股指波动率 单点: 点



数据来源: 新世纪研究院、WIND

### 免责声明

1. 本报告中的信息均来源于可信的公开资料或实地调研资料, 我公司对这些信息的准确性及完整性不作任何保证, 也不保证所包含的信息和建议不会发生任何变更。我们已力求报告内容的客观、公正, 但文中的观点、结论和建议仅供参考, 在任何情况下, 报告中的信息或所表达的意见并不构成所述期货

买卖的出价或征价, 投资者据此作出的任何投资决策与本公司和作者无关, 请投资者务必独立进行交易决策。我公司不对交易结果做任何保证, 不对因本报告的内容而引致的损失承担任何责任。

2. 市场具有不确定性, 过往策略观点的吻合并不保证当前策略观点的正确。公司及其他研究员可能发表与本策略观点不同甚至相反的意见。报告所载资料、意见及推测仅反映研究人员于发出本报告当日的判断, 可随时更改且无需另行通告。

3. 在法律范围内, 公司或关联机构可能会就涉及的品种进行交易, 或可能为其他公司交易提供服务。

4. 本报告版权仅为浙江新世纪期货有限公司所有。未经事先书面许可, 任何机构和个人不得以任何形式翻版、复制、刊登、转载和引用, 否则由此造成的一切不良后果及法律责任由私自翻版、复制、刊登、转载和引用者承担。

### 新世纪期货研究院

地址: 杭州市下城区万寿亭 13 号

邮编: 310003

电话: 0571-85106702

网址: <http://www.zjncf.com.cn>