

## 股指期货每日观察

### 核心观点

品种	逻辑	操作建议
股指国债	上一交易日，沪深300股指下跌0.58%，上证50股指下行0.92.31%，中证500股指上涨0.61%。铁矿石、锂矿板块涨幅领先，资金呈现净流入。餐饮旅游、房地产板块跌幅领先，资金呈现净流出。北向资金净买入额为-57.44亿元。欧洲股市反弹，美国标普反弹。三大股指期货主力合约基差反弹，三大股指期货主力合约基差为正值。股指波动率回落，CBOE VIX回落。欧美股市出现反弹，避险情绪有所回落，今日股指多头小幅增持，国债利率区间震荡，国债多头持有。	股指多单增持 国债多单持有

### 数据中心

股指期货	名称	单位	2022/5/24	日频变化	周频变化
股票指数	沪深300指数	点	4053.98	-0.58%	2.46%
	上证50指数	点	2782.55	-0.90%	2.28%
	中证500指数	点	5965.73	0.61%	3.02%
	恒生指数	点	20470.06	-1.19%	2.61%
	恒生H股指数	点	7022.45	-1.39%	2.87%
	MSCI中国A股指数	点	3543.04	-0.25%	2.94%
	标准普尔500指数	点	3973.75	1.86%	-0.85%
	东京日经225指数	点	27001.52	0.98%	1.71%
	伦敦金融时报100指数	点	7513.44	1.67%	0.65%
	巴黎CAC40指数	点	6358.74	1.17%	0.17%
	法兰克福DAX指数	点	14146.45	1.18%	1.30%
股指期货	IF主力合约结算价	点	4019.40	-0.81%	2.11%
	IH主力合约结算价	点	2767.40	-1.07%	1.94%
	IC主力合约结算价	点	5896.00	0.55%	2.55%
	IF主力合约基差	点	34.58	9.38	14.44
	IH主力合约基差	点	15.15	4.61	9.54

	IC主力合约基差	点	69.73	3.84	28.05
	IF/IH主力合约比价	点	1.45	0.00	0.00
	IF/IC主力合约比价	点	0.68	-0.01	0.00
	IH/IC主力合约比价	点	0.47	-0.01	0.00
利率	中债10年到期收益率	%	2.79	-0.01	-0.02
	中债10-1利差	%	0.82	0.00	0.04
	美债10年到期收益率	%	2.86	0.08	-0.02
	美债10-2利差	%	0.21	0.03	-0.09
	FR007	%	1.60	-0.05	-0.05
	SHIBOR 3M	%	2.02	-0.03	-0.12
波动率	沪深300指数	%	19.37	-0.03	0.04
	上证50指数	%	20.08	-0.02	0.09
	中证500指数	%	20.07	0.00	0.07
	CBOE VIX	%	28.48	-0.95	1.01
	CBOE 中国ETF波动率	%	33.49	3.03	2.52

## 图表区

图 1： 期货标的的股票指数 单点：点



数据来源：新世纪研究院、WIND

图 2： 恒生指数 单点：点



数据来源：新世纪研究院、WIND

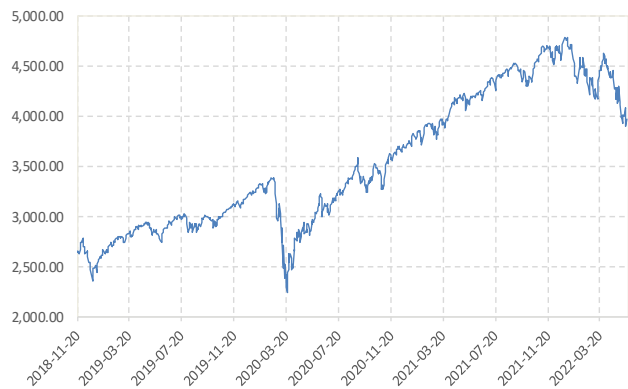
图 3： 恒生 H 股 单点：点

图 4： 标普 500 指数 单点：点



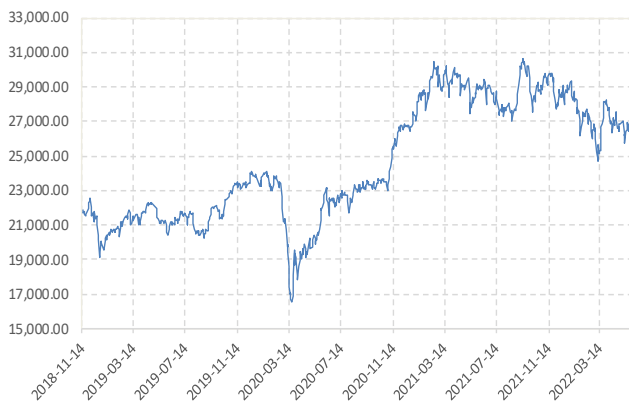
数据来源：新世纪研究院、WIND

图 5： 日经 225 指数 单点：点



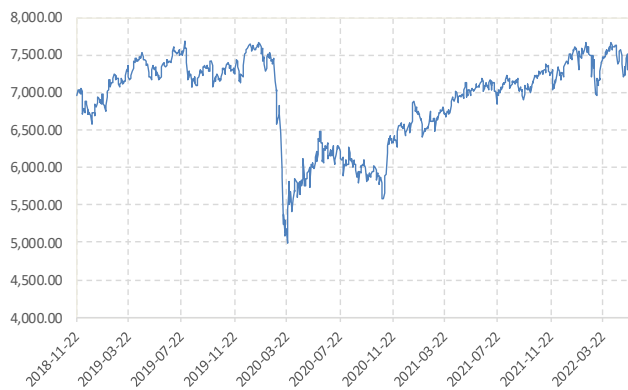
数据来源：新世纪研究院、WIND

图 6： 伦敦金融时报 100 指数 单点：点



数据来源：新世纪研究院、WIND

图 7： 巴黎 CAC40 指数 单点：点

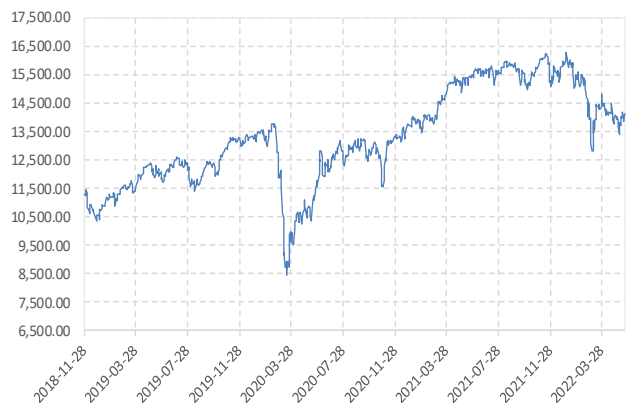


数据来源：新世纪研究院、WIND

图 8： 法兰克福 DAX 指数 单点：点



数据来源：新世纪研究院、WIND



数据来源：新世纪研究院、WIND

图 9: MSCI 中国 A 股 (人民币) 指数 单点: 点



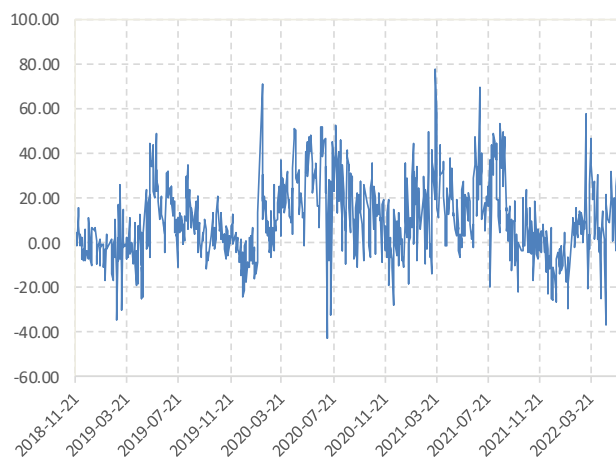
数据来源: 新世纪研究院、WIND

图 10: 股指期货主力合约结算价 单点: 点



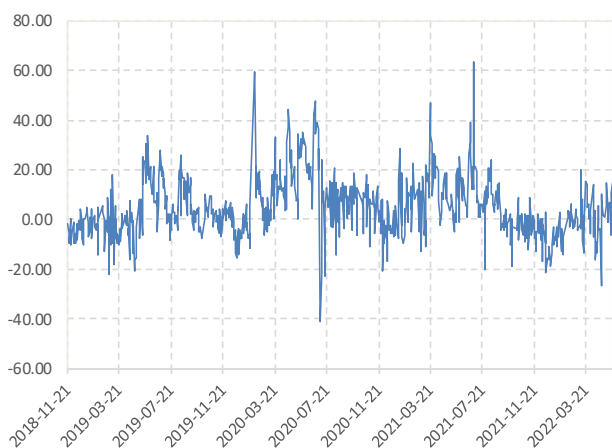
数据来源: 新世纪研究院、WIND

图 11: IF 主力合约基差 单点: 点



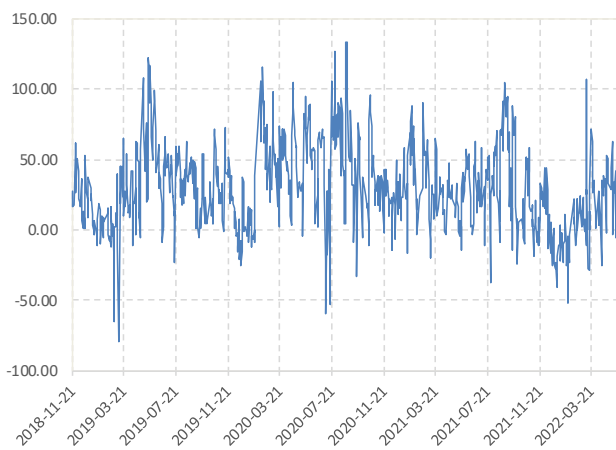
数据来源: 新世纪研究院、WIND

图 12: IH 主力合约基差 单点: 点



数据来源: 新世纪研究院、WIND

图 13: IC 主力合约基差 单点: 点



数据来源: 新世纪研究院、WIND

图 14: 股指期货主力合约比价 单点: 点



数据来源: 新世纪研究院、WIND

图 15: 中国国债 10 年期收益率 单点: %



数据来源: 新世纪研究院、WIND

图 16: 中国国债 10-1 年期利差 单点: %



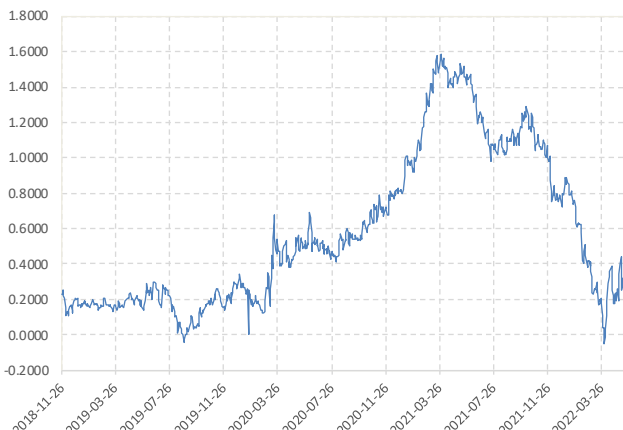
数据来源: 新世纪研究院、WIND

图 17: 美国国债 10 年期收益率 单点: %



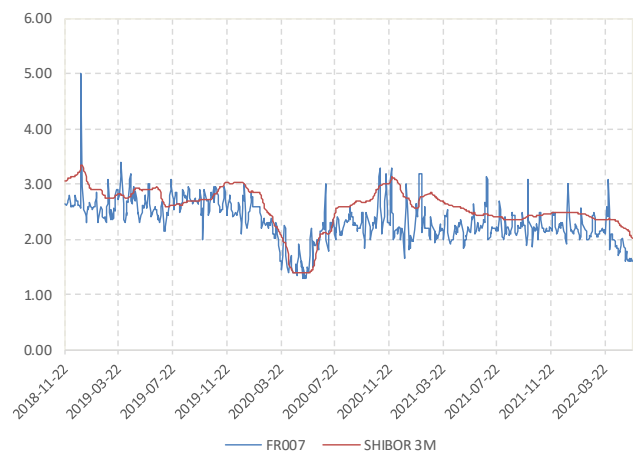
数据来源: 新世纪研究院、WIND

图 18: 美国国债 10-2 年期利差 单点: %



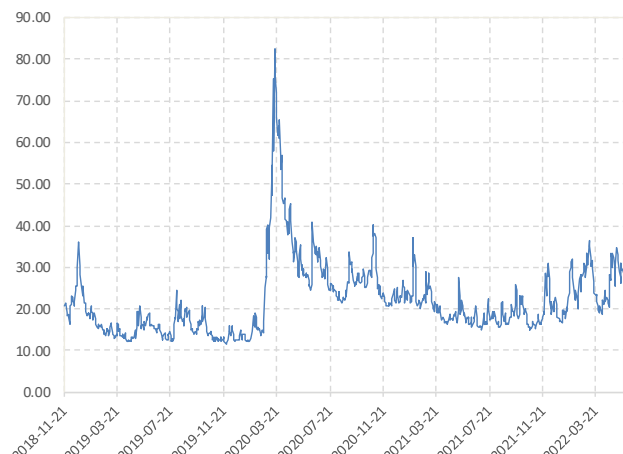
数据来源: 新世纪研究院、WIND

图 19: FR007 和 SHIBOR 3M 单点: 点



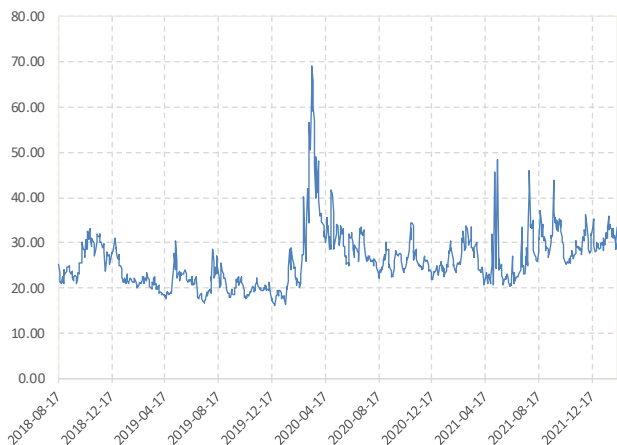
数据来源: 新世纪研究院、WIND

图 20: CBOE VIX 单点: 点



数据来源: 新世纪研究院、WIND

图 21: CBOE 中国 ETF 波动率 单点: 点



数据来源: 新世纪研究院、WIND

图 22: 股指波动率 单点: 点



数据来源: 新世纪研究院、WIND

### 免责声明

1. 本报告中的信息均来源于可信的公开资料或实地调研资料, 我公司对这些信息的准确性及完整性不作任何保证, 也不保证所包含的信息和建议不会发生任何变更。我们已力求报告内容的客观、公正, 但文中的观点、结论和建议仅供参考, 在任何情况下, 报告中的信息或所表达的意见并不构成所述期货

买卖的出价或征价, 投资者据此作出的任何投资决策与本公司和作者无关, 请投资者务必独立进行交易决策。我公司不对交易结果做任何保证, 不对因本报告的内容而引致的损失承担任何责任。

2. 市场具有不确定性, 过往策略观点的吻合并不保证当前策略观点的正确。公司及其他研究员可能发表与本策略观点不同甚至相反的意见。报告所载资料、意见及推测仅反映研究人员于发出本报告当日的判断, 可随时更改且无需另行通告。

3. 在法律范围内, 公司或关联机构可能会就涉及的品种进行交易, 或可能为其他公司交易提供服务。

4. 本报告版权仅为浙江新世纪期货有限公司所有。未经事先书面许可, 任何机构和个人不得以任何形式翻版、复制、刊登、转载和引用, 否则由此造成的一切不良后果及法律责任由私自翻版、复制、刊登、转载和引用者承担。

### 新世纪期货研究院

地址: 杭州市下城区万寿亭 13 号

邮编: 310003

电话: 0571-85106702

网址: <http://www.zjncf.com.cn>