

核心观点:

品种	逻辑	操作建议
PTA	原油高位偏强震荡；TA负荷下降至68.3%，而终端新订单边际改善中，聚酯库存高位回落，聚酯负荷略微涨至83.1%。原油暂无持续大幅向下的基础，高位宽幅偏强震荡为主，短期TA供需皆上升，盘面跟随原油波动为主	逢低做多
MEG	MEG负荷继续回落，港口库存继续上周累库，近两月进口减少，供应端压力稍缓；聚酯负荷略微涨至83.1%；原油偏强，动煤现货下跌，东北亚乙烯下跌，原料端分化，供需格局改善，EG宽幅震荡。	观望

数据中心:

2022/5/27	指标	单位	数值	较上一日变化	周度变化
期货	布油收盘价	美元/桶	119.43	2.03	6.88
	TA主力收盘	元/吨	6698	-22	0
	TA基差	元/吨	95	10	20
	TA主力月差	元/吨	-416	30	-44
	EG主力收盘	元/吨	4891	-80	-65
	EG基差	元/吨	-133	2	2
	EG主力月差	元/吨	32	80	65
现货	汇率	人民币/美	6.7386	0.062	-0.0101
	石脑油	美元/吨	882.0	15.0	-21.0
	乙烯CFR东北亚	美元/吨	1050	-20	-50
	PX CRF台湾	美元/吨	1282	-15	-18
	聚合成本	元/吨	7451	32	16
	半光切片	元/吨	7825	25	0
	水瓶片	元/吨	8925	50	-25
	POY 150/48	元/吨	8510	-85	15
	FDY 150/96	元/吨	8900	50	-50
	DTY 150/48	元/吨	9840	80	65
	短纤 1.4D	元/吨	8415	55	-25
	长丝7天平均产销	%	78	34	8

利润	石脑油裂解	美元/吨	-17	-0	-73
	PXN价差	美元/吨	400	-30	3
	TA现货加工费	元/吨	318	56	156
	EG油制利润	美元/吨	-263	-14	10
	切片利润	元/吨	24	-7	-16
	瓶片利润	元/吨	674	18	-41
	POY利润	元/吨	-91	-117	-1
	FDY利润	元/吨	-101	18	-66
	DTY利润	元/吨	130	165	50
	短纤利润	元/吨	-136	23	-41
开工	PX开工率	%	77.8		1.1
	TA开工率	%	68.3		-7.0
	EG整体开工率	%	55.5		-0.8
	EG煤制开工率	%	52.2		4.8
	聚酯开工	%	83.1		1.2
	涤短开工	%	74.3		7.1
	瓶片开工	%	86.4		1.9
	江浙加弹开工	%	63.0		-11.0
	江浙织造开工	%	52.0		-7.0
库存	TA仓单	张	34803	128	963
	EG仓单	张	12467	-50	655
	POY库存_江浙	天	29.0		-0.7
	FDY库存_江浙	天	27.0		-0.7
	DTY库存_江浙	天	35.6		-0.1
	涤短库存_江浙	天	9.8		0.3
	瓶片库存	天	11.0		-0.5
	织造原料	天	8.2		0.0
	坯布库存_盛泽	天	33.6		0.0

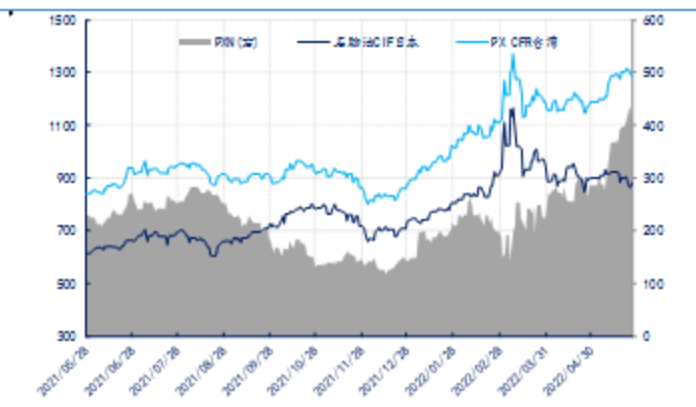
图表区:

图 1: PTA 主力收盘价和基差 单位: 元/吨



数据来源: 新世纪研究院、CCF

图 2: PX 加工差 单位: 美元/吨



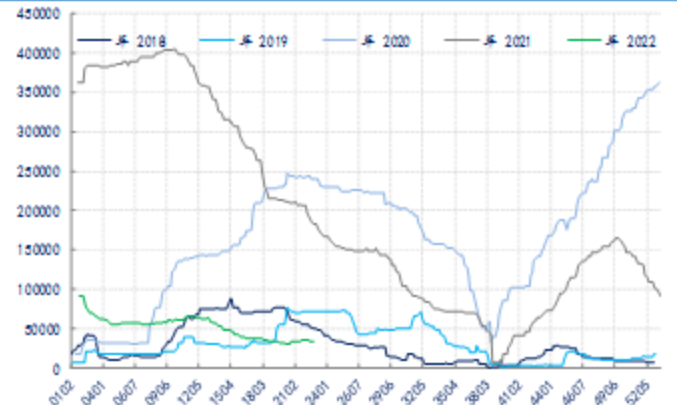
数据来源: 新世纪研究院、CCF

图 3: PTA 现货加工差 单位: 元/吨



数据来源: 新世纪研究院、CCF

图 4: PTA 仓单 单位: 张



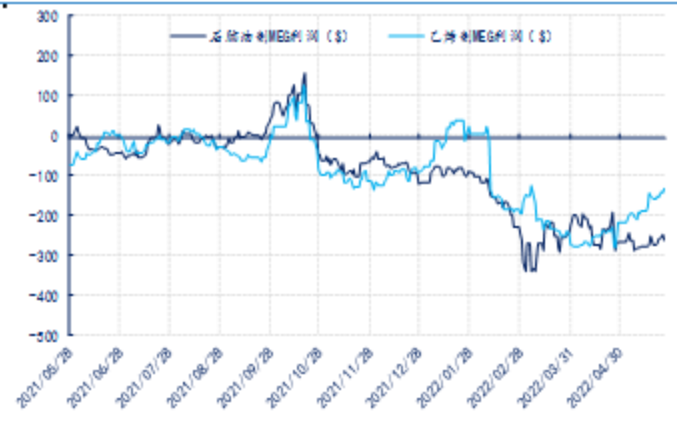
数据来源: 新世纪研究院、CCF

图 5: MEG 主力收盘和基差 单位: 元/吨



数据来源: 新世纪研究院、CCF

图 6: MEG 油制和乙烯制利润 单位: 美元/吨



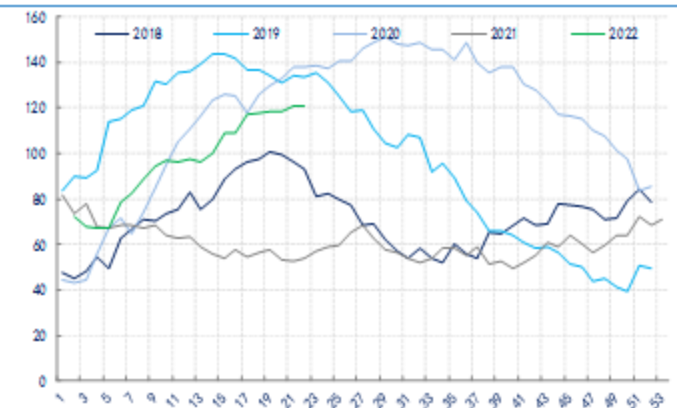
数据来源: 新世纪研究院、CCF

图 7: MEG 煤制和甲醇制利润 单位: 元/吨



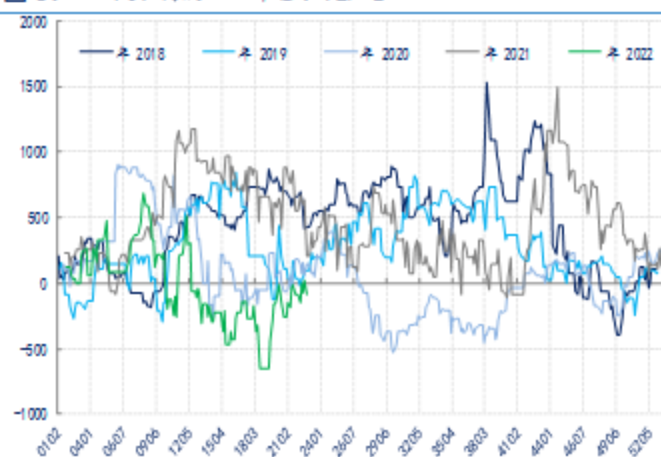
数据来源: 新世纪研究院、CCF

图 8: MEG 港口库存 单位: 万吨



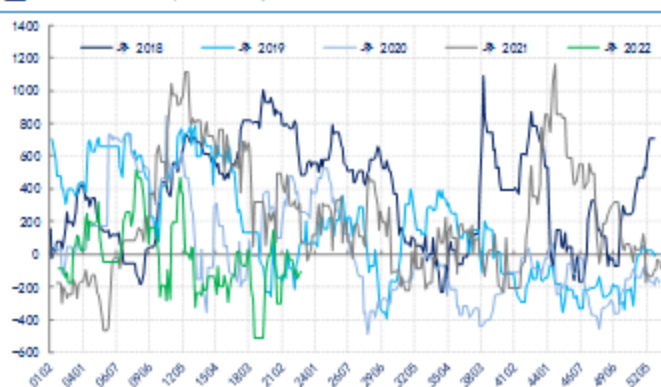
数据来源: 新世纪研究院、CCF

图 9: POY 利润 单位: 元/吨



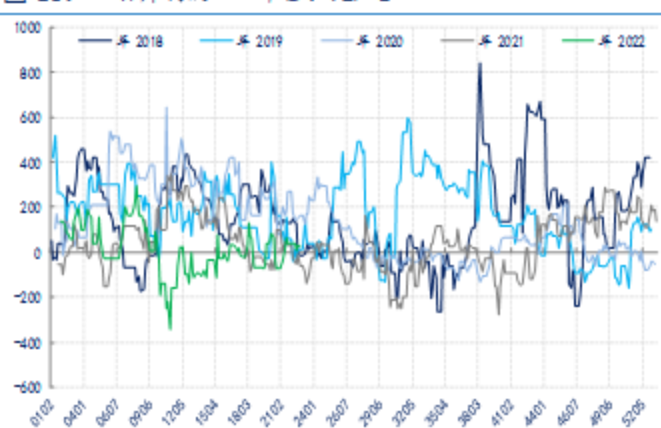
数据来源: 新世纪研究院、CCF

图 11: FDY 利润 单位: 元/吨



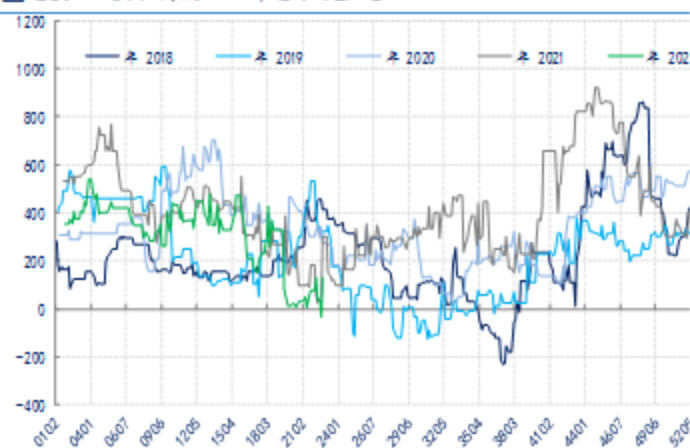
数据来源: 新世纪研究院、CCF

图 13: 切片利润 单位: 元/吨



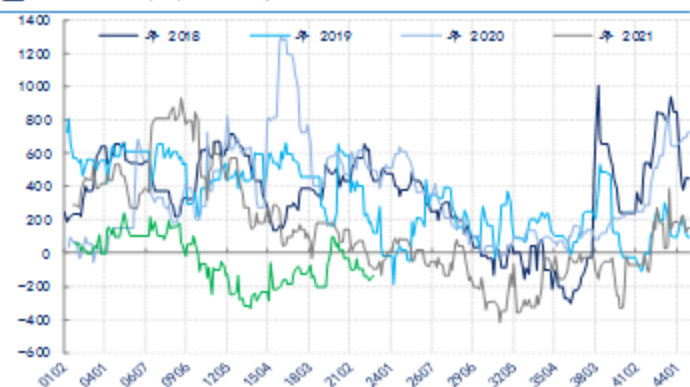
数据来源: 新世纪研究院、CCF

图 10: DTY 利润 单位: 元/吨



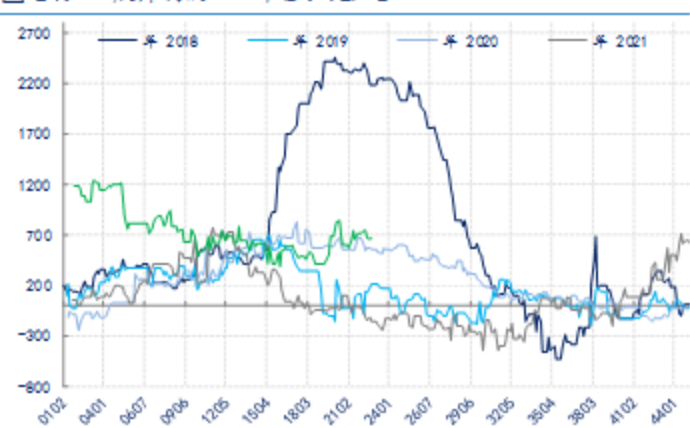
数据来源: 新世纪研究院、CCF

图 12: 短纤利润 单位: 元/吨



数据来源: 新世纪研究院、CCF

图 14: 瓶片利润 单位: 元/吨



数据来源: 新世纪研究院、CCF

免责声明

1. 本报告中的信息均来源于可信的公开资料或实地调研资料，我公司对这些信息的准确性及完整性不作任何保证，也不保证所包含的信息和建议不会发生任何变更。我们已力求报告内容的客观、公正，但文中的观点、结论和建议仅供参考，在任何情况下，报告中的信息或所表达的意见并不构成所述期货买卖的出价或征价，投资者据此作出的任何投资决策与本公司和作者无关，请投资者务必独立进行交易决策。我公司不对交易结果做任何保证，不对因本报告的内容而引致的损失承担任何责任。

2. 市场具有不确定性，过往策略观点的吻合并不保证当前策略观点的正确。公司及其他研究员可能发表与本策略观点不同甚至相反的意见。报告所载资料、意见及推测仅反映研究人员于发出本报告当日的判断，可随时更改且无需另行通告。

3. 在法律范围内，公司或关联机构可能会就涉及的品种进行交易，或可能为其他公司交易提供服务。

4. 本报告版权仅为浙江新世纪期货有限公司所有。未经事先书面许可，任何机构和个人不得以任何形式翻版、复制、刊登、转载和引用，否则由此造成的一切不良后果及法律责任由私自翻版、复制、刊登、转载和引用者承担。

新世纪期货研究院

地址：浙江省杭州市下城区万寿寺13号6-8层

邮编：310003

电话：0571-85106702

网址：<http://www.zjnof.com.cn>