

核心观点:

品种	逻辑	操作建议
PTA	七国集团会议计划对俄实施更多制裁，且利比亚供应不稳定性延续，油价继续上行；TA加工差修复，TA负荷回升至77.6%，终端新订单缓慢改善中，聚酯库存高位，聚酯负荷略微回升至84.4%。原油高位宽幅震荡为主，短期TA供需紧平衡，盘面跟随原油波动为主	低多高平
MEG	MEG负荷继续下降，港口库存上周增加，近两月进口减少，供应端压力稍缓；聚酯负荷回升至84.4%；原油反弹，动煤现货反弹，东北亚乙烯震荡，原料端反弹，但EG自身供需格局改善，EG宽幅震荡。	观望

数据中心:

2022/6/27	指标	单位	数值	较上一日变化	周度变化
期货	布油收盘价	美元/桶	115.09	1.97	0.96
	TA主力收盘	元/吨	6586	178	-348
	TA基差	元/吨	205	0	20
	TA主力月差	元/吨	286	54	-2
	EG主力收盘	元/吨	4481	24	-435
	EG基差	元/吨	-60	15	30
	EG主力月差	元/吨	-125	-2	-27
现货	汇率	人民币/美	6.685	-0.015	-0.027
	石脑油	美元/吨	825.0	6.0	11.0
	乙烯CFR东北亚	美元/吨	980	0	-10
	PX CRF台湾	美元/吨	1267	17	-45
	聚合成本	元/吨	7285	-45	-474
	半光切片	元/吨	7850	0	-300
	水瓶片	元/吨	8650	0	-550
	POY 150/48	元/吨	8455	-275	-615
	FDY 150/96	元/吨	9025	-90	-375
	DTY 150/48	元/吨	9635	-140	-505
	短纤 1.4D	元/吨	8460	-40	-290
	长丝7天平均产销	%	46	13	16

利润	石脑油裂解	美元/吨	-42	-9	4
	PXN价差	美元/吨	442	11	-56
	TA现货加工费	元/吨	391	-117	-86
	EG油制利润	美元/吨	-262	-7	-71
	切片利润	元/吨	215	45	174
	瓶片利润	元/吨	565	45	-76
	POY利润	元/吨	20	-230	-141
	FDY利润	元/吨	190	-45	99
	DTY利润	元/吨	-20	135	110
	短纤利润	元/吨	75	5	184
开工	PX开工率	%	79.9		-3.9
	TA开工率	%	77.6		1.0
	EG整体开工率	%	55.8		-1.8
	EG煤制开工率	%	50.4		0.9
	聚酯开工	%	84.4		0.4
	涤短开工	%	77.7		-1.2
	瓶片开工	%	92.4		0.2
	江浙加弹开工	%	59.0		-9.0
	江浙织造开工	%	56.0		-3.0
库存	TA仓单	张	37205	-6	-690
	EG仓单	张	21592	-250	1011
	POY库存_江浙	天	33.1		2.7
	FDY库存_江浙	天	30.6		2.5
	DTY库存_江浙	天	38.6		2.5
	涤短库存_江浙	天	11.7		0.6
	瓶片库存	天	8.0		0.0
	织造原料	天	6.5		0.0
	坯布库存_盛泽	天	35.2		0.0

图表区:

图 1: PTA 主力收盘价和基差 单位: 元/吨



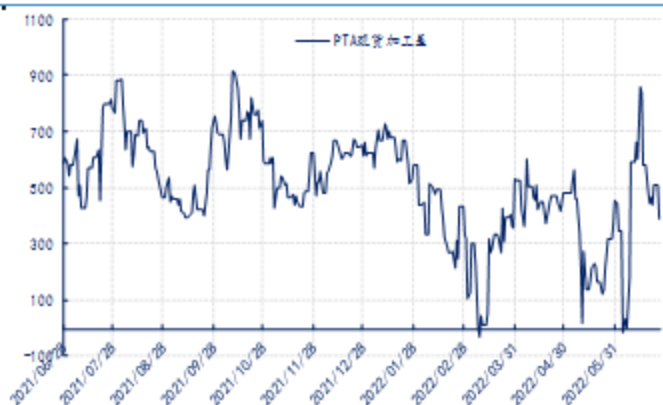
数据来源: 新世纪研究院、CCF

图 2: PX 加工差 单位: 美元/吨



数据来源: 新世纪研究院、CCF

图 3: PTA 现货加工差 单位: 元/吨



数据来源: 新世纪研究院、CCF

图 5: MEG 主力收盘和基差 单位: 元/吨



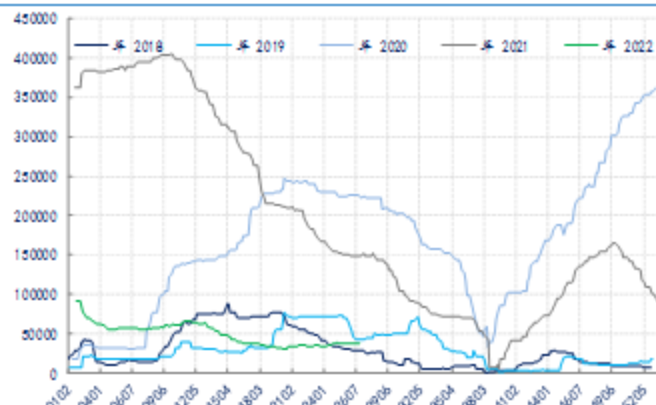
数据来源: 新世纪研究院、CCF

图 7: MEG 煤制和甲醇制利润 单位: 元/吨



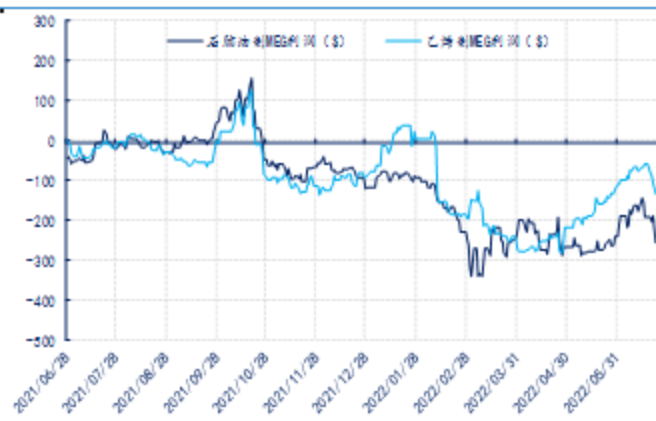
数据来源: 新世纪研究院、CCF

图 4: PTA 仓单 单位: 张



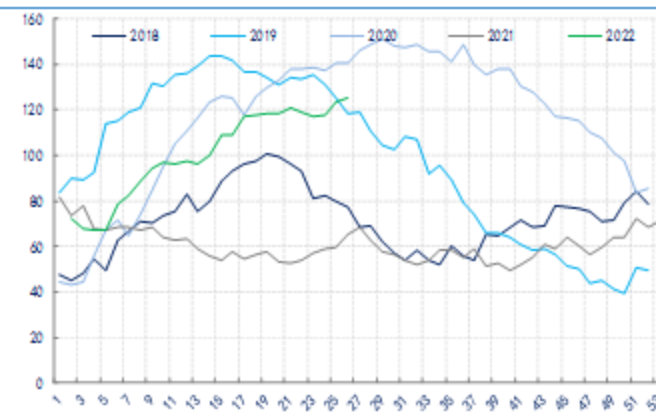
数据来源: 新世纪研究院、CCF

图 6: MEG 油制和乙烯制利润 单位: 美元/吨



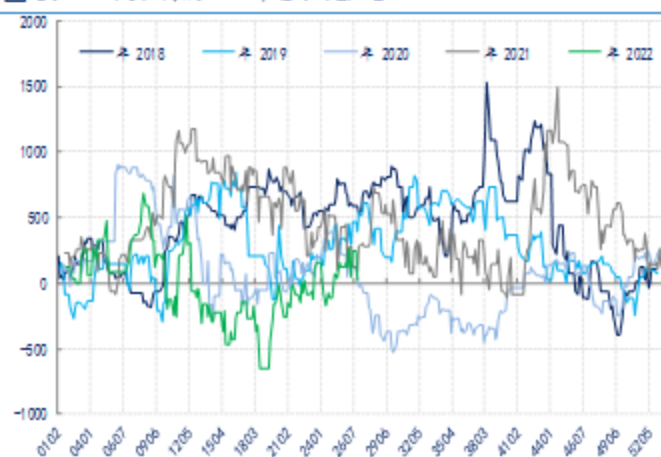
数据来源: 新世纪研究院、CCF

图 8: MEG 港口库存 单位: 万吨



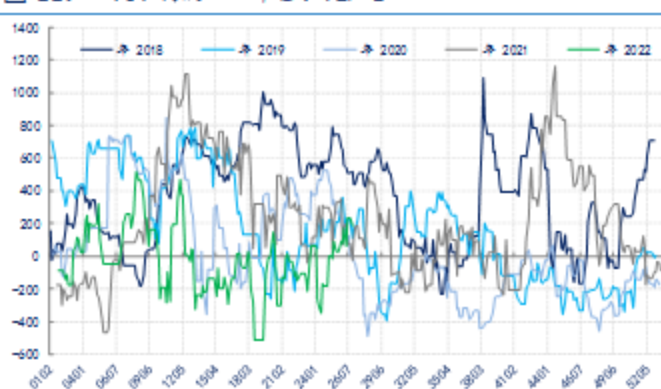
数据来源: 新世纪研究院、CCF

图 9: POY 利润 单位: 元/吨



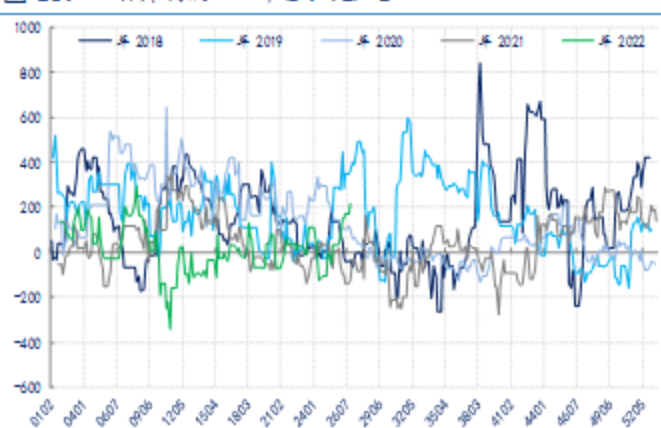
数据来源: 新世纪研究院、CCF

图 11: FDY 利润 单位: 元/吨



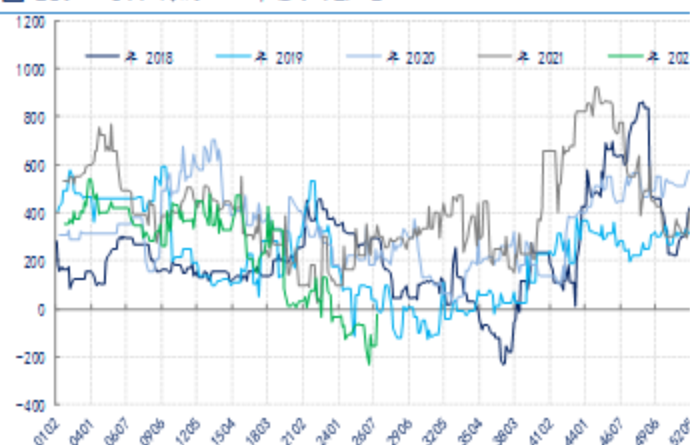
数据来源: 新世纪研究院、CCF

图 13: 切片利润 单位: 元/吨



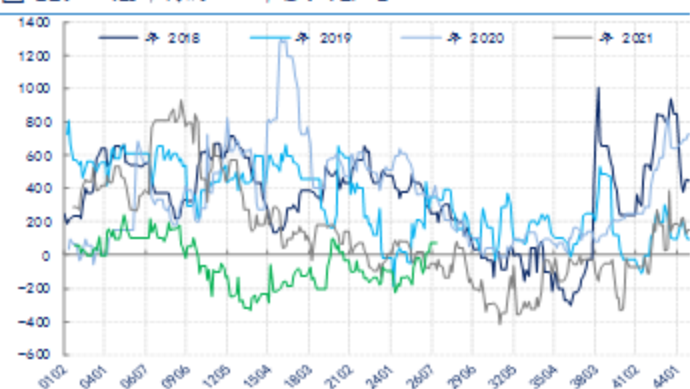
数据来源: 新世纪研究院、CCF

图 10: DTY 利润 单位: 元/吨



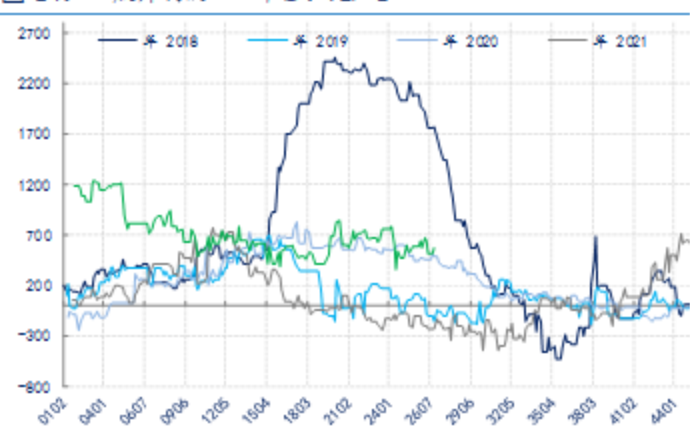
数据来源: 新世纪研究院、CCF

图 12: 短纤利润 单位: 元/吨



数据来源: 新世纪研究院、CCF

图 14: 瓶片利润 单位: 元/吨



数据来源: 新世纪研究院、CCF

免责声明

1. 本报告中的信息均来源于可信的公开资料或实地调研资料，我公司对这些信息的准确性及完整性不作任何保证，也不保证所包含的信息和建议不会发生任何变更。我们已力求报告内容的客观、公正，但文中的观点、结论和建议仅供参考，在任何情况下，报告中的信息或所表达的意见并不构成所述期货买卖的出价或征价，投资者据此作出的任何投资决策与本公司和作者无关，请投资者务必独立进行交易决策。我公司不对交易结果做任何保证，不对因本报告的内容而引致的损失承担任何责任。

2. 市场具有不确定性，过往策略观点的吻合并不保证当前策略观点的正确。公司及其他研究员可能发表与本策略观点不同甚至相反的意见。报告所载资料、意见及推测仅反映研究人员于发出本报告当日的判断，可随时更改且无需另行通告。

3. 在法律范围内，公司或关联机构可能会就涉及的品种进行交易，或可能为其他公司交易提供服务。

4. 本报告版权仅为浙江新世纪期货有限公司所有。未经事先书面许可，任何机构和个人不得以任何形式翻版、复制、刊登、转载和引用，否则由此造成的一切不良后果及法律责任由私自翻版、复制、刊登、转载和引用者承担。

新世纪期货研究院

地址：浙江省杭州市下城区万寿寺13号6-8层

邮编：310003

电话：0571-85106702

网址：<http://www.zjnof.com.cn>