

进口成本支撑下，浆价偏强震荡

轻工组

电话：0571-85165192

邮编：310003

地址：杭州市下城区万寿亭13号

网址：<http://www.zjncf.com.cn>

行情回顾：

期货端，纸浆主力合约2401收出阳线，涨幅为4%，开盘价5858元/吨，收盘价6080元/吨。

现货端，外盘价银星针叶浆最新报价730美元/吨，较上周的690美元/吨上涨5.8%，明星阔叶浆最新报价580美元/吨，较上周的550美元/吨上涨5.45%。国内山东银星针叶浆本周均价5947元/吨，较上周均价的5625元/吨上涨5.72%；山东鹦鹉阔叶浆本周均价5150元/吨，较上周均价的4840元/吨上涨6.4%。

基差由正转负，贴水有所收敛；针阔叶浆价差处于较高的合理水平。

一、行情分析：

供给端：本周阔叶浆开工率90%，较上周的89%小幅上涨。

进口方面，8月针叶浆进口量为78.56万吨，较上月增加5.8万吨，环比涨幅7.97%，同比涨幅31.13%，较上月同比涨幅下降5%；8月阔叶浆进口量为167.3万吨，较上月增加5.4万吨，环比涨幅4.77%，同比涨幅35.93%，较上月同比涨幅增加10%。

港口库存方面，青岛港本周港口库存104.6万吨，较上周减少6千吨；8月我国纸浆港口库存202.66万吨，较上月增加19.5万吨，环比涨幅10.63%，同比涨幅12.35%。

需求端：纸开工率方面，本周整体成品纸的平均开工率为66.98%，较上周的67.04%小幅下降。成品纸开工率整体处于恢复阶段。

纸产量方面，本周整体成品纸总产量115.3万吨，较上周减少1.4万吨。

纸价格方面，本周各成品纸价格均较上周小幅上涨；纸利润方面，仅白卡纸处于负利率，其他成品纸均为正，本周生活用纸、双胶纸、双铜纸和白卡纸毛利率下滑，其他各成品纸的毛利率均上涨。

纸企业库存方面，本周成品纸整体呈去库。仅生活用纸累库，其他各成品纸均呈去库。旺季来临，整体或延续去库趋势。

成本端：进口成本测算为： $730 \times 7.1 \times 1.13 + 150 \approx 6000$ 元/吨。

宏观面：我国8月宏观消费面整体有所改善。8月制造业PMI为49.7，连续五个月下滑至荣枯线以下，较上月回暖。8月新增人民币贷款转正，其中居民部门转正，企业部门仍为负数。8月社会消费品零售总额37933亿元，同比涨幅4.6%，环比涨幅3.2%。

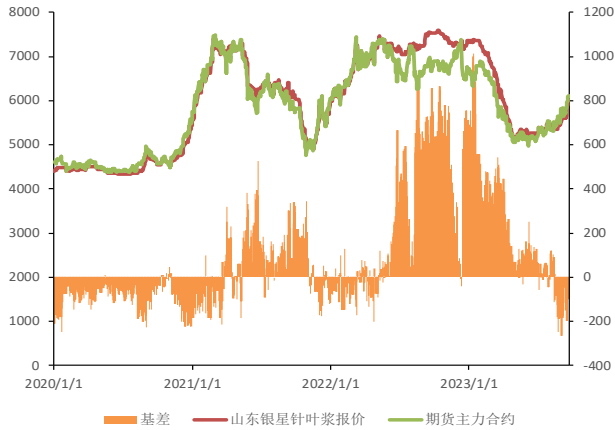
二、结论及操作建议：

纸浆价格近2个月出现反弹，主要为补库需求、成本支撑和季节性改善预期带动。从供给端来看，纸浆港口库存存累库压力，海外新增产能到港或对国内产生冲击，国内供应端偏宽松；从需求端来看，国内成品纸价格和利润企稳回升，存在季节性需求好转预期。从成本端来看，浆外盘价出现反弹，进口成本对浆价存一定支撑。整体来看，国内偏暖氛围，下游提涨情绪较浓存旺季预期，进口成本支撑，但供给仍显宽松，预计浆价偏强震荡为主。

三、风险因素：

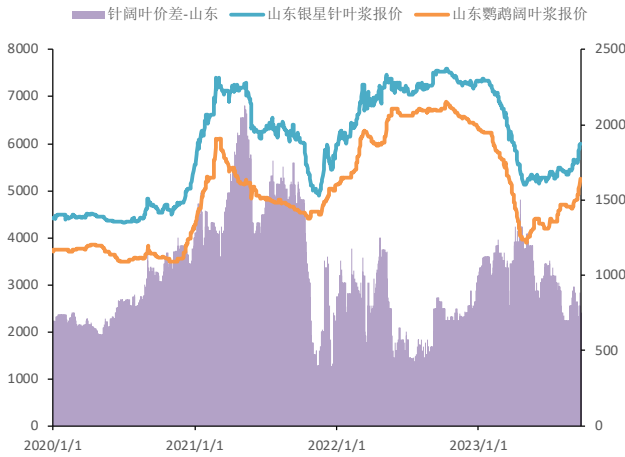
外盘价格下跌；全球经济改善；地缘政治风险等。

图 1：纸浆期货价格及基差



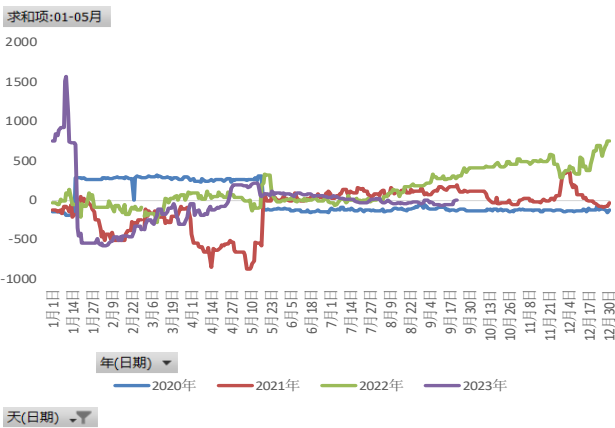
数据来源：卓创 新世纪期货

图 3：山东针叶浆和阔叶浆价格及价差



数据来源：卓创 新世纪期货

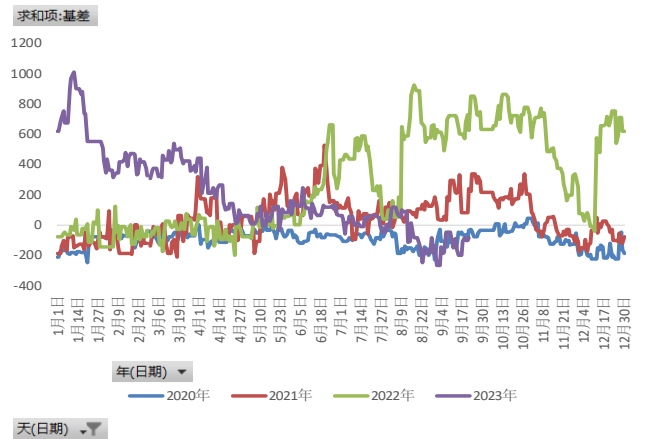
图 5：纸浆期货 01 合约与纸浆期货 05 合约价差



数据来源：卓创 新世纪期货

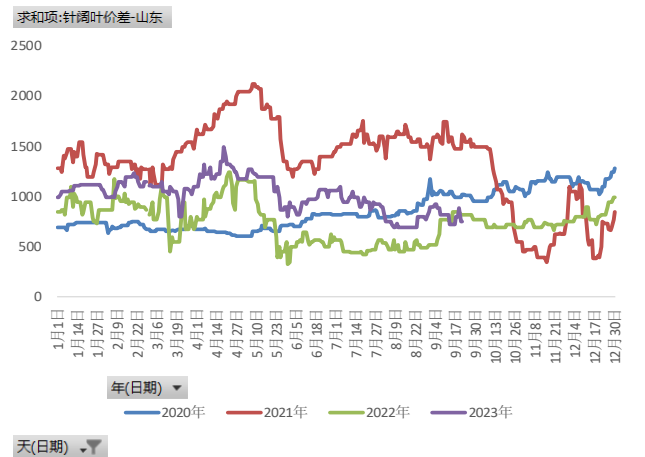
图 7：进口浆外盘价走势图

图 2：纸浆基差季节性



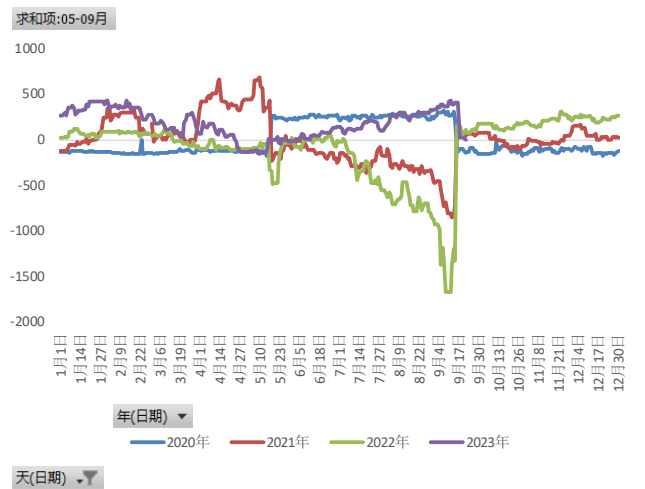
数据来源：卓创 新世纪期货

图 4：山东针阔叶价差季节性



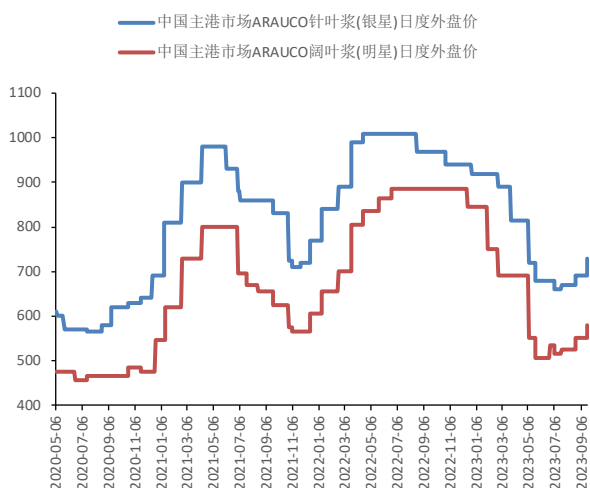
数据来源：卓创 新世纪期货

图 6：纸浆期货 05 合约与纸浆期货 09 合约价差



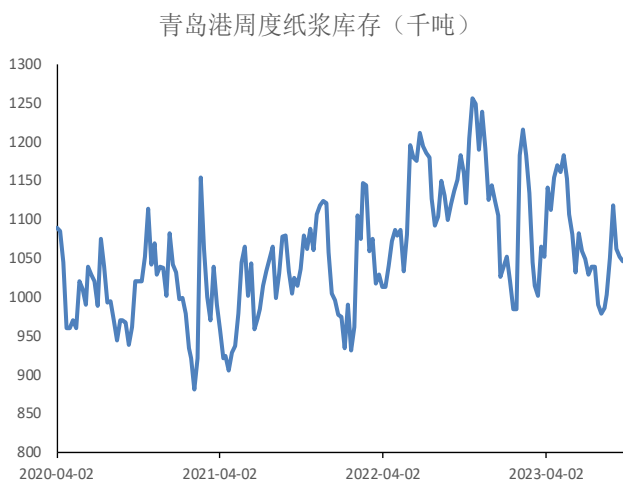
数据来源：卓创 新世纪期货

图 8：我国阔叶浆开工率 (%)



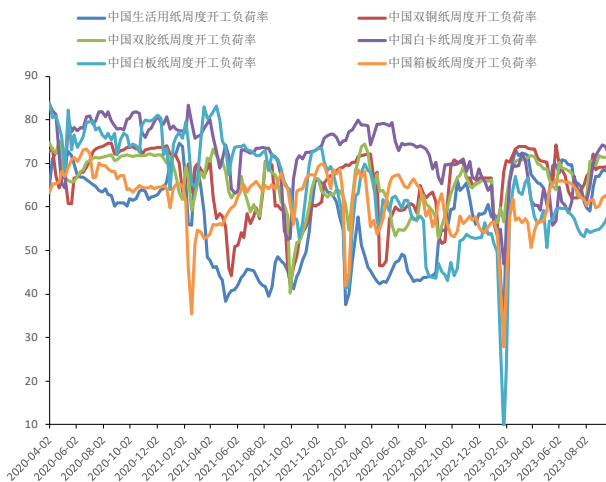
数据来源：卓创 新世纪期货

图 9：青岛港纸浆库存（千吨）



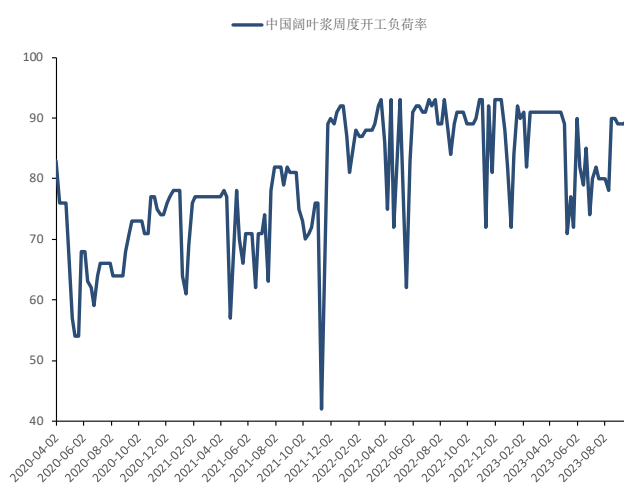
数据来源：卓创 新世纪期货

图 11：我国各纸种周度开工率（%）



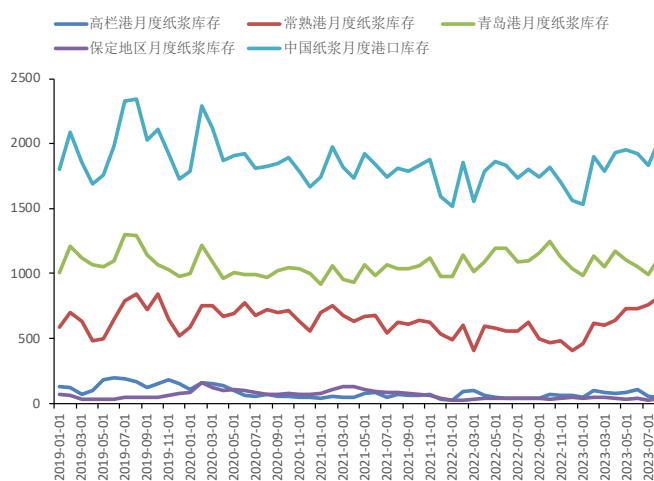
数据来源：卓创 新世纪期货

图 13：我国各纸种均价（元/吨）



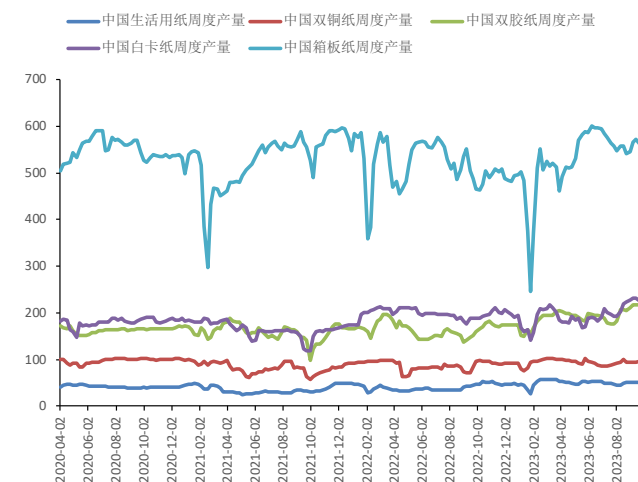
数据来源：卓创 新世纪期货

图 10：我国各大港口月度纸浆库存（千吨）



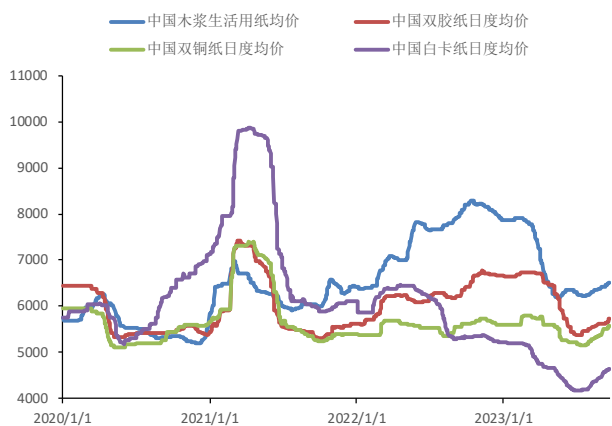
数据来源：卓创 新世纪期货

图 12：我国各纸种周度产量（千吨）



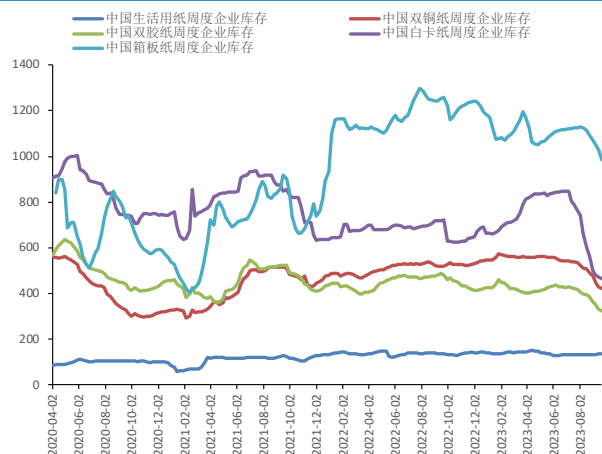
数据来源：卓创 新世纪期货

图 14：我国各纸种毛利率（%）



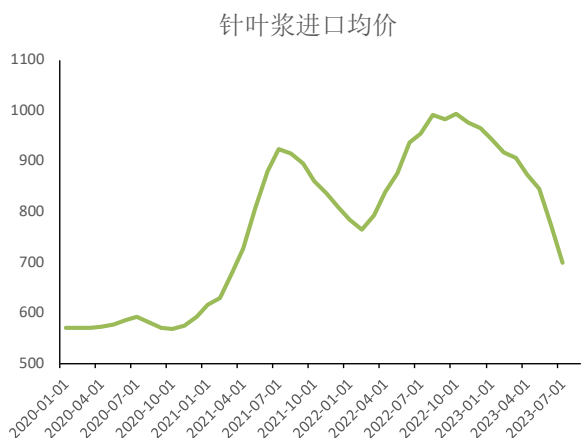
数据来源: 卓创 新世纪期货

图 15: 我国各纸种企业库存 (千吨)



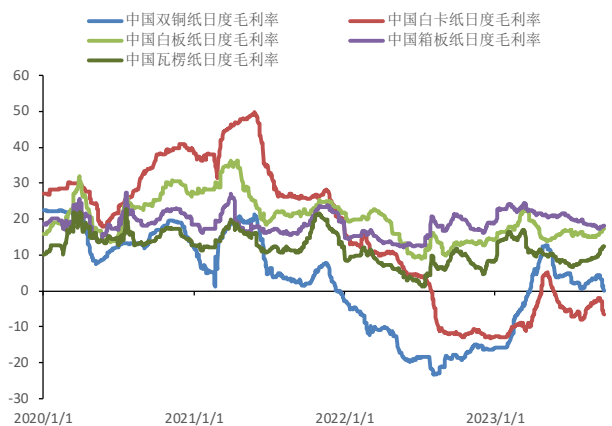
数据来源: 卓创 新世纪期货

图 17: 针叶浆进口均价 (美元/吨)



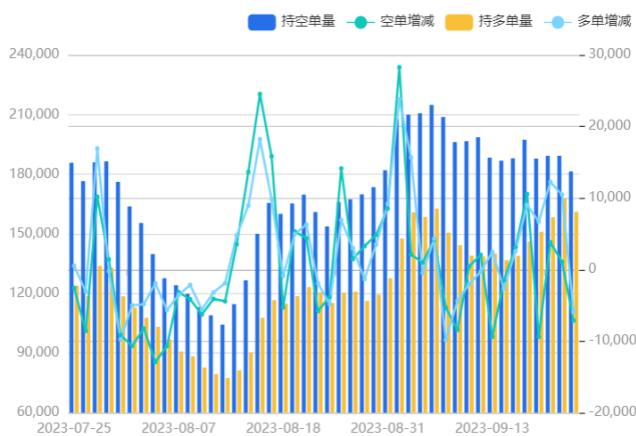
数据来源: 卓创 新世纪期货

图 19: 我国阔叶浆进口量 (千吨)



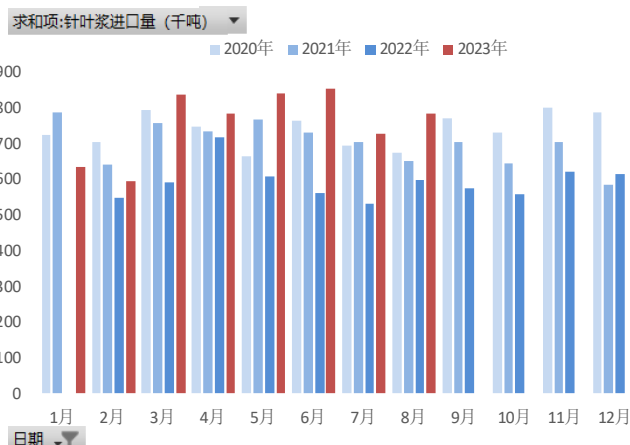
数据来源: 卓创 新世纪期货

图 16: 纸浆期货 TOP20 主力持仓量



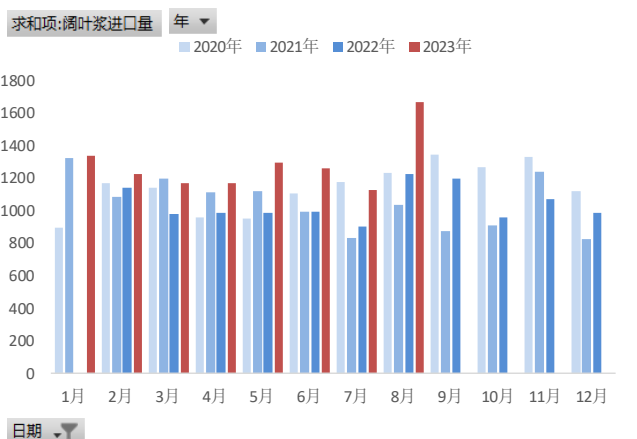
数据来源: 卓创 新世纪期货

图 18: 我国针叶浆进口量 (千吨)



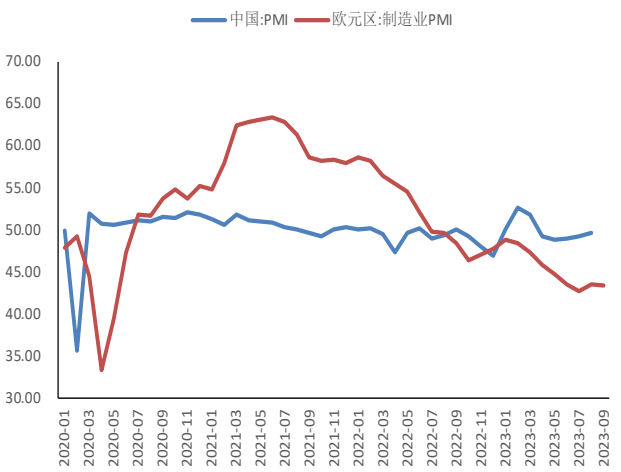
数据来源: 卓创 新世纪期货

图 20: 上期所针叶浆日度持仓量



数据来源：卓创 新世纪期货

图 21：中国和欧元区制造业 PMI

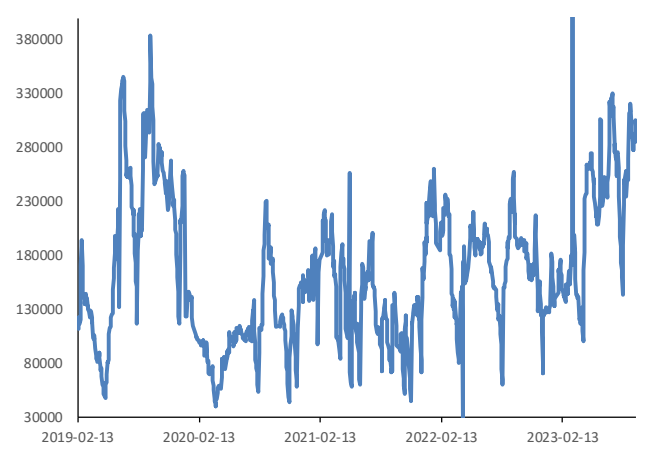


数据来源：WIND 新世纪期货

图 23：金融机构新增人民币贷款：居民和企业

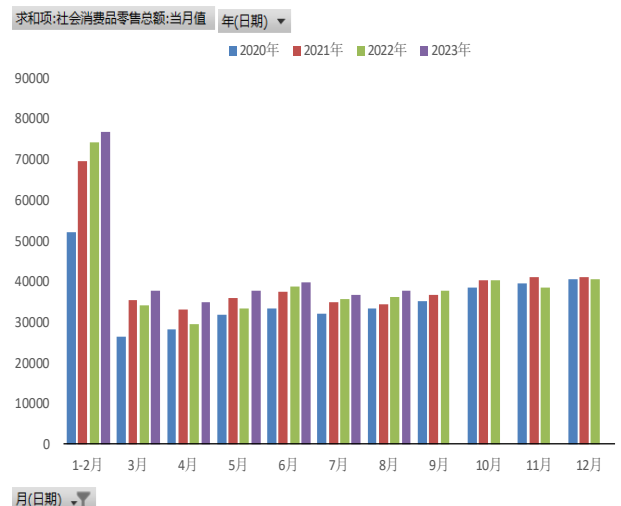


数据来源：WIND 新世纪期货



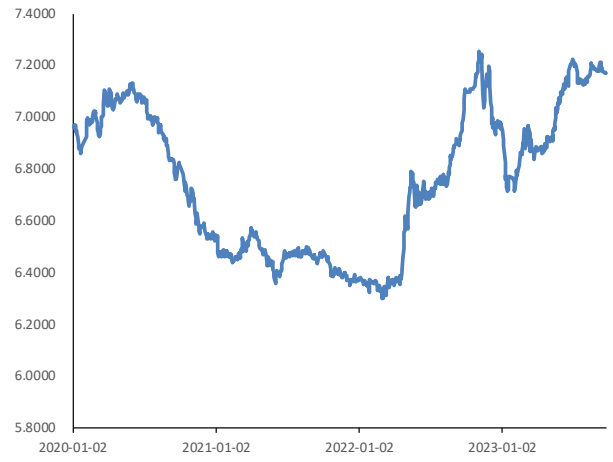
数据来源：卓创 新世纪期货

图 22：中国社会消费品零售总额



数据来源：WIND 新世纪期货

图 24：美元兑人民币中间价



数据来源：WIND 新世纪期货

免责声明

1. 本报告中的信息均来源于可信的公开资料或实地调研资料，我公司对这些信息的准确性及完整性不作任何保证，也不保证所包含的信息和建议不会发生任何变更。我们已力求报告内容的客观、公正，但文中的观点、结论和建议仅供参考，在任何情况下，报告中的信息或所表达的意见并不构成所述期货买卖的出价或征价，交易者据此作出的任何投资决策与本公司和作者无关，请交易者务必独立进行交易决策。我公司不对交易结果做任何保证，不对因本报告的内容而引致的损失承担任何责任。

2. 市场具有不确定性，过往策略观点的吻合并不保证当前策略观点的正确。公司及其他研究员可能发表与本策略观点不同甚至相反的意见。报告所载资料、意见及推测仅反映研究人员于发出本报告当日的判断，可随时更改且无需另行通告。

3. 在法律范围内，公司或关联机构可能会就涉及的品种进行交易，或可能为其他公司交易提供服务。

4. 本报告版权仅为浙江新世纪期货有限公司所有。未经事先书面许可，任何机构和个人不得以任何形式翻版、复制、刊登、转载和引用，否则由此造成的一切不良后果及法律责任由私自翻版、复制、刊登、转载和引用者承担。

浙江新世纪期货有限公司

地址： 杭州市下城区万寿亭 13 号

邮编： 310003

电话： 400-700-2828

网址： <http://www.zjncf.com.cn>